

2020년 성주군 예산기준 재정공시

- ◆ 우리 군의 '20년도 예산규모(세입예산)는 4,979억원으로, 전년 예산대비 370억원이 증가하였으며, 유사 지방자치단체 평균액(5,695억원)보다 716억원이 적습니다.
 - 그 중 일반회계 세입재원별 예산편성 현황을 살펴보면, 자체수입(지방세 및 세외수입)은 515억원, 이전재원(지방교부세, 조정교부금, 보조금)은 3,436억원, 지방채·보전수입 등 및 내부거래는 269억원입니다.
- ◆ 우리 군의 '20년도 당초예산 일반회계 예산규모 대비 자체수입의 비율인 '재정자립도'는 12.20%이며, 자체수입에 자주재원을 더하여 계산한 비율인 '재정자주도'는 56.69%입니다.
- ◆ 우리 군의 '20년 당초예산(일반회계+특별회계+기금) 기준 통합 재정수지(순세계잉여금 포함)는 8억원의 흑자(적자)입니다.
- ◆ 이러한 전반적인 상황으로 볼 때, 우리 성주군의 재정은 유사지방자치단체와 비교할 때 재정자립도는 약간 높은 편으로써, 일자리 창출, 인구 유입등 지역경제 활성화로 자체수입이 증가되어 재정여건이 점차 개선될 것으로 판단됩니다.
- ◎ 자세한 내용은 우리 시 인터넷 홈페이지(<http://www.sj.go.kr/S0001/>)에서 보실 수 있으며, 건의나 궁금한 사항이 있으시면 아래 담당자에게 연락주시기 바랍니다.

담 당 자 : 기획감사실 예산담당부서 장수진(054-930-6074)

1 공통공시 총괄

☐ 다음은 공시하는 내용을 요약한 표입니다.

(단위 : 억원, %)

재정운영 결과		성주군			유사 지방자치단체 평균			
		'20년도 (A)	'19년도 (B)	증감 (C=A-B)	'20년도 (A)	'19년도 (B)	증감 (C=A-B)	
예산규모	세입예산 (기금포함)	4,979	4,609	370	5,695	4,910	785	
	세출예산 (기금포함)	4,979	4,609	370	5,695	4,910	785	
	지역통합 재정통계	항목별 공시내용 참조						
재정여건	재정자립도	12.20	9.75	2.45	10.97	9.97	1.00	
	재정자주도	59.69	58.35	1.34	60.73	58.71	2.02	
	통합재정수지	8	41	△33	50	61	△11	
재정운영계획	중기지방 재정계획	항목별 공시내용 참조						
	성인지예산	항목별 공시내용 참조						
	주민참여예산	항목별 공시내용 참조						
	성과계획서	항목별 공시내용 참조						
	재정운영 개요	항목별 공시내용 참조						
	국외여비 편성현황	3	3	0	4	4	0	
	행사·축제 편성 경비현황	41	35	6	62	47	14	
	업무 추진비	기관운영	1	1	0	1	1	0
		시책추진	2	2	0	2	2	0
	지방의회 관련경비	1	1	0	2	2	0	
	지방보조금	84	77	7	148	134	13	
1인당 기준 편성 경비 현황	항목별 공시내용 참조							
재정운영성과	보통교부세 자체노력 반영현황(세출효율화)	항목별 공시내용 참조						
	보통교부세 자체노력 반영현황(세입확충)	항목별 공시내용 참조						
	지방교부 세감액 현황	항목별 공시내용 참조						
	지방교부 세인센 티브 현황	항목별 공시내용 참조						

▶ 유사 지방자치단체

군-(나) 21개 단체	충남 부여군	충북 증평군	전남 영암군	전남 화순군	충남 금산군
	경남 거창군	강원 평창군	전남 영광군	강원 정선군	강원 횡성군
	전남 해남군	전북 부안군	경남 하동군	경남 함양군	전남 담양군
	전남 고흥군	경북 성주군	충북 옥천군	강원 철원군	충북 단양군

2 예산규모

2-1. 세입예산(기금포함)

- 1년 동안 들어올 모든 수입을 예상하여 편성한 것을 세입예산이라 합니다. 2020년도 성주군의 세입측면에서 본 예산규모와 내용입니다.

(단위 : 백만원)

세입예산 총계	일반회계	공기업 특별회계	기타 특별회계	기금
497,917	422,000	0	64,000	11,917

▶ 당초예산 총계기준

- 2020년도 세입예산은 전년대비 36,991백만원 증가하였으며, 회계별 증감현황은 일반회계 44,000백만원 증가, 기타특별회계 8,000백만원 감소, 기금 991백만원 증가함

❖ 연도별 세입예산(기금포함)규모

(단위 : 백만원)

2016	2017	2018	2019	2020
399,664	387,000	410,617	460,926	497,917

▶ 당초예산 총계기준

세입 예산규모 연도별 추이 (단위 : 백만원)



- 전반적으로 전년도에 비해 세입재원별 규모가 모두 상승함에 따라 세입예산규모도 늘어남

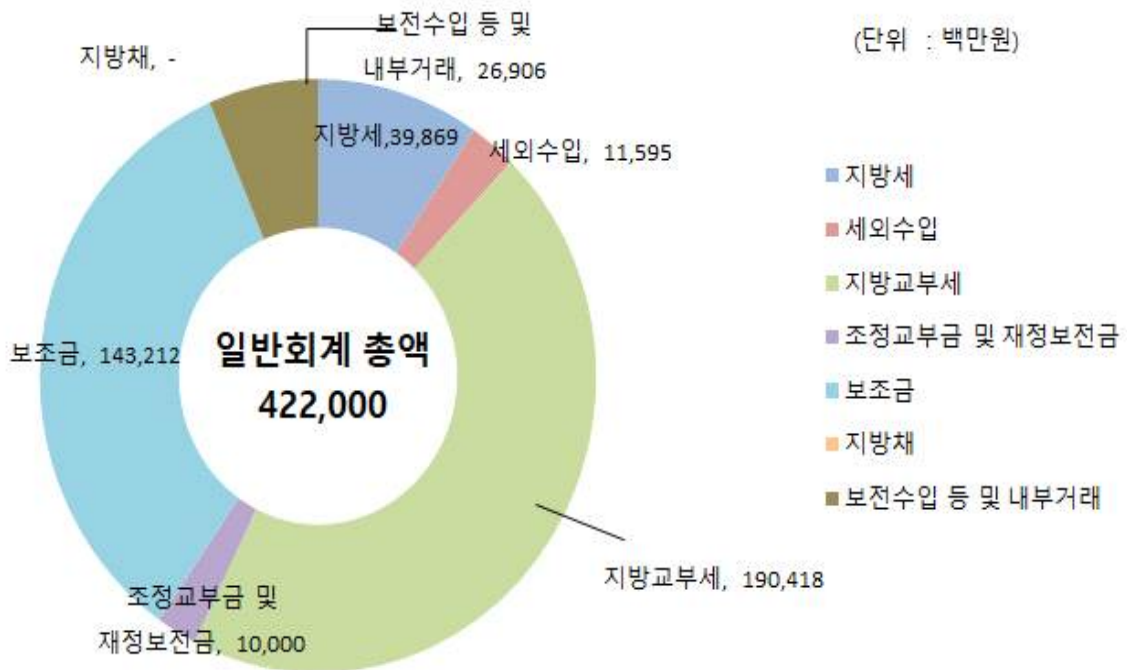
❖ 세입재원별·연도별 현황(일반회계 기준)

(단위 : 백만원, %)

세입재원	2016		2017		2018		2019		2020	
	금액	비중	금액	비중	금액	비중	금액	비중	금액	비중
합 계	304,000	100%	319,000	100%	334,000	100%	378,000	100%	422,000	100%
지방세	22,546	7.42%	24,845	7.79%	27,333	8.18%	28,218	7.47%	39,869	9.45%
세외수입	8,299	2.73%	8,407	2.64%	8,476	2.54%	8,624	2.28%	11,595	2.75%
지방교부세	133,095	43.78%	138,639	43.46%	165,895	49.67%	177,729	47.02%	190,418	45.12%
조정교부금 등	4,300	1.41%	6,000	1.88%	6,000	1.80%	6,000	1.59%	10,000	2.37%
보조금	120,167	39.53%	105,920	33.20%	109,479	32.78%	134,137	35.49%	143,212	33.94%
지방채	0	0.00%	19,496	6.11%	0	0.00%	0	0.00%	0	0.00%
보전수입 등 및 내부거래	15,593	5.13%	15,693	4.92%	16,817	5.04%	23,292	6.16%	26,906	6.38%

▶ 당초예산 총계기준

세입재원별 현황(2020년, 일반회계)



2-2. 세출예산(기금포함)

- 1년 동안 성주군에서 사회복지, 보건, 문화관광, 지역개발 등의 목적을 위한 지출을 예상하여 편성한 것을 세출예산이라 합니다. 2020년도 성주군의 세출 측면에서 본 예산규모 내용입니다

(단위 : 백만원)

세출 총계	일반회계	공기업 특별회계	기타 특별회계	기금
497,917	422,000	0	64,000	11,917

▶ 당초예산 총계기준

- 2020년도 세출예산은 전년대비 36,991백만원 증가하였으며, 회계별 증감현황은 일반회계 44,000백만원 증가, 기타특별회계 8,00백만원 감소, 기금 991백만원 증가함

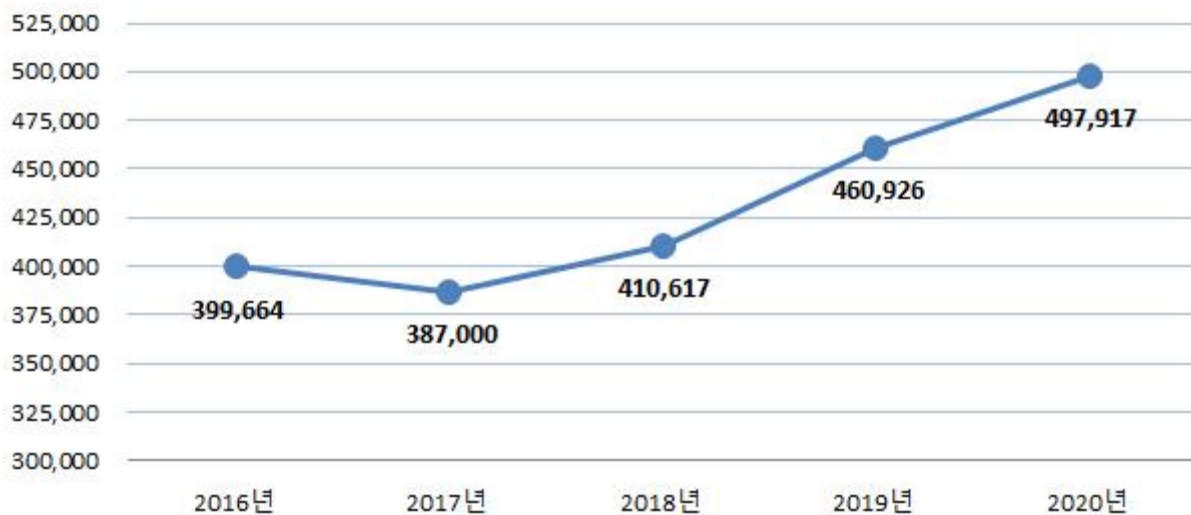
❖ 연도별 세출예산(기금포함)규모 현황

(단위 : 백만원)

2016	2017	2018	2019	2020
399,664	387,000	410,617	460,926	497,917

▶ 당초예산 총계기준

세출 예산액 연도별 추이 (단위 : 백만원)



- 전반적으로 전년도에 비해 세출분야별 규모가 모두 상승하여 세출예산규모도 상승

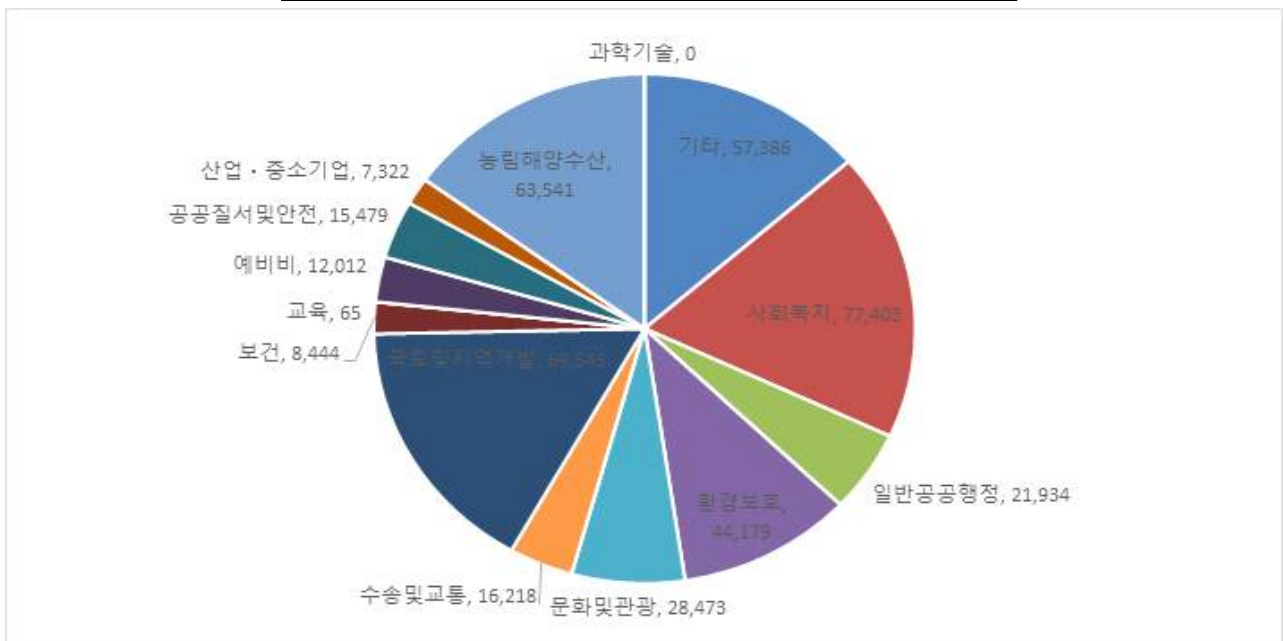
❖ 세출분야별·연도별 현황(일반회계 기준)

(단위 : 백만원, %)

세출분야	2016		2017		2018		2019		2020	
	금액	비중	금액	비중	금액	비중	금액	비중	금액	비중
합 계	304,000	100%	319,000	100%	334,000	100%	378,000	100%	422,000	100%
일반공공행정	21,063	6.93%	40,360	12.65%	22,286	6.67%	23,877	6.32%	21,934	5.20%
공공질서 및 안전	8,727	2.87%	7,896	2.48%	11,864	3.55%	12,554	3.32%	15,479	3.67%
교육	116	0.04%	69	0.02%	63	0.02%	1,286	0.34%	65	0.02%
문화 및 관광	24,790	8.15%	24,668	7.73%	24,175	7.24%	26,162	6.92%	28,473	6.75%
환경 보호	27,734	9.12%	33,862	10.62%	31,428	9.41%	35,056	9.27%	44,179	10.47%
사회 복지	50,211	16.52%	50,995	15.99%	59,960	17.95%	67,206	17.78%	77,403	18.34%
보건	4,995	1.64%	5,060	1.59%	5,965	1.79%	7,070	1.87%	8,444	2.00%
농림해양수산	43,243	14.22%	45,148	14.15%	46,407	13.89%	60,086	15.90%	63,541	15.06%
산업·중소기업	4,472	1.47%	2,436	0.76%	3,174	0.95%	3,821	1.01%	7,322	1.73%
수송 및 교통	14,264	4.69%	13,896	4.36%	13,899	4.16%	14,240	3.77%	16,218	3.84%
국토 및 지역개발	54,104	17.80%	40,590	12.72%	52,880	15.83%	61,321	16.22%	69,545	16.48%
과학기술	0	0.00%	0	0.00%	0	0.00%	0	0.00%	0	0.00%
예비비	3,716	1.22%	5,564	1.74%	9,759	2.92%	10,621	2.81%	12,012	2.85%
기타	46,565	15.32%	48,455	15.19%	52,140	15.61%	54,700	14.47%	57,386	13.60%

▶ 당초예산 총계기준

분야별 현황(2020년, 일반회계)



2-3. 지역통합재정통계

- ▣ 지방자치단체의 일반회계, 특별회계(교육비특별회계 포함), 기금, 지방공사·공단 및 출자·출연기관의 재정상황을 종합적으로 나타내는 통계입니다.
다음은 성주군의 지역통합재정통계입니다.

(단위 : 백만원)

구 분	2019년 당초예산 (A)	2020년 예산 (B)	증감액 (B - A)	비율 (B-A)/A
합 계	466,758	504,482	37,725	8.08
성주군	460,926	497,917	36,991	8.03
출자·출연기관	5,832	6,565	734	12.58

- ▶ 당초예산 총계기준
- ▶ 출자출연기관(1개) : 성주군 별고을 장학회
- ▶ □ 성주군 재정통계의 자세한 사항은 성주군 홈페이지(분야별정보 > 재정 > 예산현황)
출자·출연기관 재정통계의 자세한 사항은 성주군 홈페이지(분야별정보 > 재정 > 재정공사-별첨)
<http://www.sj.go.kr> 에서 확인하실 수 있습니다.

3 재정여건

3-1. 재정자립도

- 재정자립도란 스스로 살림을 꾸릴 수 있는 능력을 나타내는 지표입니다. 재정자립도가 100%에 가까울수록 재정운영의 자립능력은 우수하게 됩니다. 2020년도 성주군의 당초예산 기준 재정자립도는 12.20%입니다.

(단위 : 백만원, %)

재정자립도 (B/A)	세입 합계 (A=B+C+D+E)	자체세입 (B)	이전재원 (C)	지방채 (D)	보전수입 등 및 내부거래(E)
12.20 (18.57)	422,000 (422,000)	51,464 (78,370)	343,630 (343,630)	0	26,906 (0)

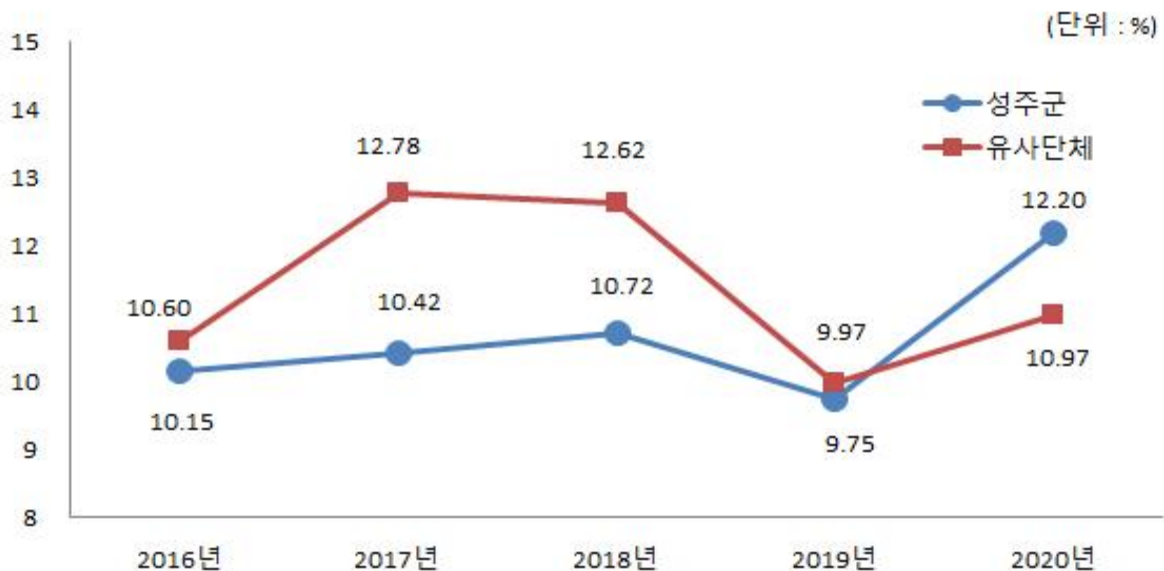
- ▶ 일반회계기준, ()는 2014년 세입과목이 개편되기 이전을 기준으로 산출한 값입니다.
- * 2014년 세입과목 개편으로 잉여금, 이월금, 전입금, 예탁·예수금 등이 세외수입에서 제외
- ▶ 자체세입 : 지방세(지방교육세 제외) + 세외수입
- ▶ 이전재원 : 지방교부세 + 조정교부금 등 + 보조금

❖ 재정자립도 연도별 현황

(단위 : %)

2016	2017	2018	2019	2020
10.15 (15.28)	10.42 (15.34)	10.72 (15.76)	9.75 (15.91)	12.20 (18.57)

유사 지방자치단체와 재정자립도(당초예산) 비교



- 성주군은 전년도에 비해 재정자립도가 약간 상승하였고, 유사 지방자치단체보다 높은 수치를 보이고 있어 재정자립도가 점점 나아지고 있음

3-2. 재정자주도

☐ 재정자주도란 전체 세입에서 용처를 자율적으로 정하고 집행할 수 있는 재원의 비율을 말합니다. 재정자주도가 100%에 가까울수록 재정운용의 자율성도 좋다는 의미이며 2020년도 성주군의 당초예산 기준 재정자주도는 59.69%입니다.

(단위 : 백만원, %)

재정자주도 (B/A)	세입 합계 (A=B+C+D+E)	자주자원 (B)	보조금 (C)	지방채 (D)	보전수입 등 및 내부거래(E)
59.69 (66.06)	422,000 (422,000)	251,882 (278,788)	143,212 (143,212)	0	26,906 (0)

- ▶ 일반회계 기준, ()는 2014년 세입과목이 개편되기 이전을 기준으로 산출한 값입니다.
- * 2014년 세입과목 개편으로 잉여금, 이월금, 전입금, 예탁·예수금 등이 세외수입에서 제외
- ▶ 자주자원 : 자체세입 + 지방교부세 + 조정교부금 등

❖ 재정자주도 연도별 현황

(단위 : %)

2016	2017	2018	2019	2020
55.34 (60.47)	55.77 (60.68)	62.19 (67.22)	58.35 (64.51)	59.69 (66.06)

유사 지방자치단체와 재정자주도(당초예산) 비교



☞ 성주군은 전년도에 비해 재정자주도가 약간 상승하였고, 유사지방자치단체보다는 약간 낮은 상태로 자주재원이 점점 나아지고 있음.

3-3. 통합재정수지

☐ 통합재정수지란 당해연도의 일반회계, 특별회계, 기금을 모두 포괄한 수지로서 회계-기금간 내부거래 및 차입, 채무상환 등 보전거래를 제외한 **순수한 재정 수입에서 순수한 재정지출을 차감한 수치**를 의미합니다. 다만, 예산기준 통합재정수지는 세입 측면의 순세계잉여금에 대응되는 세출 측면의 집행액이 드러나지 않아 흑·적자를 표현하는데 한계가 있어, 순세계잉여금을 포함한 경우와 포함하지 않는 경우로 구분하였습니다. 다음은 2020년 성주군의 당초예산 기준 통합재정수지입니다.

(단위 : 백만원)

회계별	통계 규모						통합재정 규모 (G=B+E)	통합재정 수지 1 (H=A-G)	통합재정 수지 2 (I=A-G+F)
	세입 (A)	지출 (B)	융자 회수 (C)	융자 지출 (D)	순융자 (E=D-C)	순세계 잉여금 (F)			
총 계	415,929	477,013	16	1,060	1,044	62,914	478,057	△62,129	785
일반회계	395,094	410,202	0	0	0	26,906	410,202	△15,108	11,798
기타 특별회계	20,662	63,940	16	60	44	36,008	63,984	△43,322	△7,314
기 금	173	2,872	0	1,000	1,000	0	3,872	△3,699	△3,699

- ▶ 당초예산 총계 기준
- ▶ 통합재정규모 = 지출(경상지출+자본지출) + 순융자(융자지출-융자회수)
- ▶ 통합재정수지 1 = 세입(경상수입 + 이전수입 + 자본수입) - 통합재정규모
- ▶ 통합재정수지 2 = 세입(경상수입 + 이전수입 + 자본수입) - 통합재정규모 + 순세계잉여금

❖ 통합재정수지 연도별 현황

(단위 : 백만원)

구 분	2016	2017	2018	2019	2020
통합재정수지 1	△13,347	1,652	△36,007	△53,672	△62,129
통합재정수지 2	3,425	20,477	902	4,061	785

☞ 경상지출과 자본지출이 늘어남에 따라 통합재정수지가 낮아지고 있지만, 순세계잉여금을 포함한 통합재정수지는 흑자로 나타내고 있음.

4 재정운용계획

4-1. 중기지방재정계획

- 지방자치단체의 발전계획과 수요를 중·장기적으로 전망하여 반영한 다년도 예산으로, 효율적인 자원배분을 통한 계획적인 지방재정 운용을 위해 수립하는 5년간의 계획을 중기지방재정계획이라고 합니다. 다음은 성주군의 중기지방재정계획입니다.

(단위 : 백만원, %)

구 분	2020	2021	2022	2023	2024	합 계	연평균 증가율
세 입	581,213	633,369	642,245	664,567	668,487	3,189,881	3.60%
자 체 수 입	52,192	65,631	54,783	56,295	58,121	287,022	2.70%
이 전 수 입	422,823	440,111	458,382	477,711	498,295	2,297,322	4.20%
지 방 채	0	20,000	20,000	20,000	0	60,000	0.00%
보전수입 등 및 내부거래	106,199	107,626	109,080	110,562	112,071	545,538	1.40%
세 출	581,213	633,369	642,245	664,567	668,487	3,189,881	3.60%
경 상 지 출	87,311	88,519	91,037	92,817	91,506	451,190	1.20%
사 업 수 요	493,902	544,850	551,208	571,750	576,981	2,738,691	4.00%

- ▶ 대상회계 : 일반회계, 특별회계(공기업, 기타), 기금
- ▶ 연평균 증가율 = $[(\text{최종연도}/\text{기준년도})^{1/(\text{전체연도 수} - 1)} - 1] \times 100$

4-2. 성인지 예산현황

☐ 성인지예산은 예산이 여성과 남성에게 미칠 영향을 미리 분석하여 예산을 편성하는 것으로, 예산을 양성평등의 관점에서 점검하는 방법입니다.

- 일례로 건물에 설치될 화장실 중 여성과 남성의 화장실 수를 분석하여 양성평등의 관점에서 예산이 편성되었는지를 확인하고 불평등하다고 할 때 이를 조정하여 예산을 편성하는 방법입니다.

☐ 성인지예산은 2013년부터 본격적으로 편성운영하고 있으며, 아래의 표에서는 성주군의 2020년 성인지예산 대상사업, 소요예산 등을 확인할 수 있습니다.

(단위 : 개, 백만원)

구 분	사 업 수	예 산 액
총 계	20	7,139
양성평등정책추진사업	1	318
성별영향분석평가사업	16	6,595
자치단체 별도 추진사업	3	226

- ▶ 당초예산 기준
- ▶ 자세한 사항은 성주군 홈페이지(분야별정보 > 재정 > 재정공시 - 성인지예산서) <http://www.sj.go.kr>에서 확인하실 수 있습니다.

● 양성평등정책추진사업이란 ?

- 여성가족부장관이 수립한 양성평등정책기본계획에 따라 자치단체가 추진하는 사업입니다.
- 성평등 문화예술 콘텐츠 확산, 여성노동자 역량강화 및 경력개발 지원 등이 해당됩니다.

● 성별영향분석평가란 ?

- 성별영향분석평가란 법령·계획·사업 등 정부의 주요 정책을 수립·시행하는 과정에서 여성과 남성의 특성과 사회·경제적 격차 등의 요인들을 체계적으로 분석·평가함으로써 정부정책이 성평등 실현에 기여하도록 하는 제도입니다.

● 자치단체 별도추진사업이란 ?

- 자치단체장의 공약사업 및 주력사업으로 성별 수혜분석이 가능하다고 판단되는 사업, 성불평등 혹은 성격차 개선 가능성이 큰 사업

4-3. 주민참여예산사업 현황

- 주민참여예산제도는 주민이 예산편성 등 예산과정에 직접 참여하는 제도입니다. 주민참여예산은 지방자치단체의 조례에 따라 예산편성에 관한 주민의견 수렴, 주민제안사업 구체화 및 우선순위 결정 등으로 다양하게 이뤄지고 있습니다. 참여방법은 주민회의, 주민참여예산위원회 등 제도화 된 절차 또는 인터넷, 팩스, 우편 등을 통한 참여도 가능합니다.

- 이러한 과정을 거쳐 예산에 반영된 주민참여예산사업은 참여 방식과 참여 수준에 따라 다음과 같이 주민제안사업(주민주도형·주민참여형)과 일반참여예산사업으로 구분됩니다.

<주민참여예산사업 구분기준>

구분	주민제안사업		일반 참여예산사업
	주민주도형	주민참여형	
구분 기준	-예산편성 한도 설정 -참여예산기구 또는 주민총회에서 사업 우선순위 결정	- 예산편성 한도 미설정 - 또는 한도가 있으나 참여예산기구의 사업 우선순위 결정 권한이 제한적	- 주민제안사업이 아닌 사업 중 자치단체가 주민참여의 일정한 기준을 설정한 사업 <small>※단, 다른 법령에 의한 참여절차는 제외</small> - 단위·세부사업 별 주민의견서 작성

- 다음은 성주군의 사업예산과 주민참여예산사업 규모입니다.

(단위 : 백만원)

주민참여예산 사업 규모	주민제안사업		일반참여예산사업
	주민주도형	주민참여형	
7,150	-	-	7,150

▶ 2020년 당초예산 기준

❖ 2020년 주민참여예산 세부내역

(단위 : 백만원)

구 분	부서명	사업명	예산반영액	비고
총 액			7,150	
일반참여예산사업	성주읍	대흥1리(개화대)배수로정비공사 외	850	"
일반참여예산사업	선남면	용신1리(띠밭)배수로정비공사 외	800	"
일반참여예산사업	용암면	덕평리(윗골)농로및배수로정비공사 외	750	"
일반참여예산사업	수륜면	백운1리(학밭)진입로정비공사 외	770	"
일반참여예산사업	가천면	창천2리(천창)배수로정비공사 외	550	"
일반참여예산사업	금수면	광산1리(평촌)마을안길포장공사 외	550	"
일반참여예산사업	대가면	칠봉1리(유촌)배수로정비공사 외	600	"
일반참여예산사업	벽진면	수촌4리(중평)마을안길정비공사 외	750	"
일반참여예산사업	초전면	초전면소재지(구시장터)공영주차장 보수공사 외	780	"
일반참여예산사업	월항면	대산2리(명산)배수로정비공사 외	750	"

- ▶ 자세한 사항은 성주군 홈페이지(분야별정보 > 재정 > 재정공시) <http://www.sj.go.kr>에서 확인하실 수 있습니다.

4-4. 성과계획서

- ☐ 지방자치단체가 재정사업의 효율적 목표 달성을 위해 사업 목표, 성과지표 및 목표수준을 사전에 설정한 연도별 시행계획을 성과계획서라고 합니다.
- ☐ 성과계획서는 2016년부터 본격적으로 수립 운영하고 있으며, 아래의 표에서는 성주군의 2020년 성과계획서 목표수, 단위사업수, 예산액 등을 확인할 수 있습니다.

(단위 : 개, 백만원)

실국명	성과계획				예산액		
	전략 목표수	정책사업목표		단위사업수	예산액	전년도 예산액	비교 증감
		개수	지표수				
계	1	58	104	131	486,000	450,000	36,000
본청	1	51	82	100	385,805	345,967	39,838
의회사무과	0	1	3	2	1,707	1,698	9
직속기관	0	6	19	29	83,546	88,541	△4,995
읍면	0	0	0	0	14,942	13,793	1,149

- ▶ 당초예산, 일반+기타특별회계
- ▶ 자세한 사항은 성주군 홈페이지(분야별정보 > 재정 > 재정공시 - 성과계획서)

<http://www.sj.go.kr>에서 확인하실 수 있습니다.

4-5. 재정운용상황개요서

- ☐ 지방자치단체의 재정 운용 상황을 한눈에 볼 수 있도록 주요 재정지표 및 분석자료를 정리한 자료를 재정운용상황개요서라고 합니다.
- ☐ 재정운용상황개요서는 재정자립도, 재정자주도, 사회복지분야 예산 비율, 자체사업 및 보조사업의 비율, 인건비 비율 등을 확인할 수 있습니다.

(단위 : %)

재정자립도	재정자주도	사회복지분야 예산비율	자체사업비율	보조사업 비율	지방세와 세외수입의 총액 중 인건비의 비율
12.2	59.69	18.34	32.29	51.31	83.32

- ▶ 당초예산, 일반회계 기준
- ▶ 자세한 사항은 성주군 홈페이지(분야별정보 > 재정 > 예산현황)

<http://www.sj.go.kr> 에서 확인하실 수 있습니다.

4-6. 국외여비 편성현황

☐ 2020년도 국외출장 및 국외여비 편성내역은 다음과 같습니다.

세출예산총계 (A)	국외여비 총액 (B=C+D)	국외업무여비 (C)	국제화여비 (D)	비율 (B/A)
486,000	327	20	307	0.07%

▸ 대상회계 : 일반회계, 특별회계 (202-03 국외업무여비, 202-04 국제화여비)

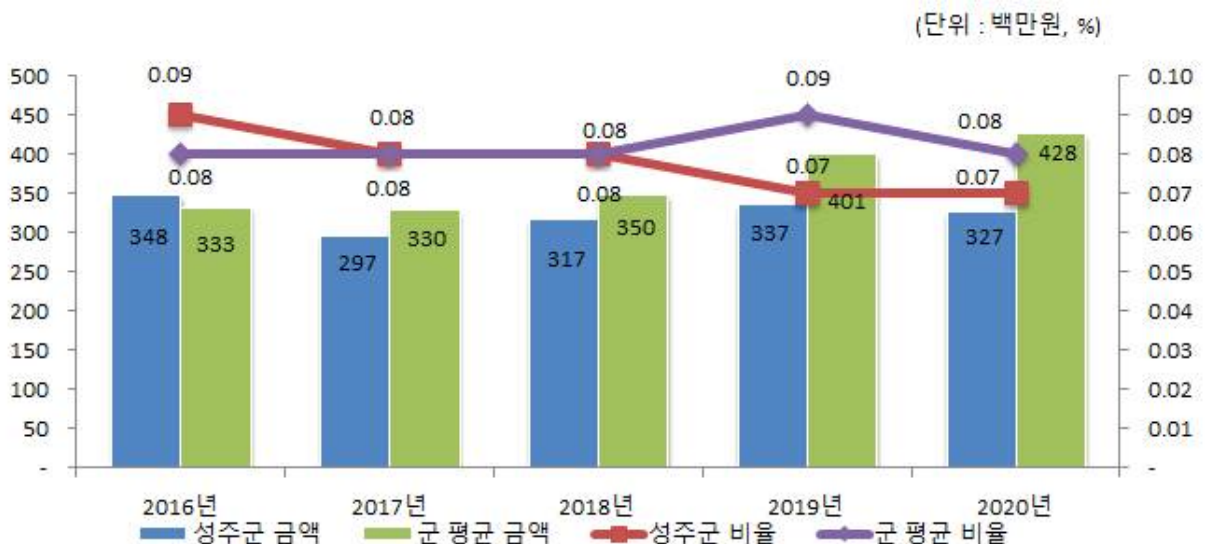
※ 국외출장에 대하여 기재(지방의회 국외여비 제외)

❖ 국외여비 연도별 현황

(단위 : 백만원, %)

구 분	연도별				
	2016	2017	2018	2019	2020
세출예산총계(A)	391,000	378,000	401,000	450,000	486,000
국외여비 총액 (B=C+D)	348	297	317	337	327
국외업무여비(C)	16	7	20	20	20
국제화여비(D)	332	290	297	317	307
비율	0.09%	0.08%	0.08%	0.07%	0.07%

국외여비 비율 유사 지방자치단체와 비교



4-7. 행사·축제경비 편성현황

☐ 다음은 우리 성주군이 2020년 한 해 동안 시에서 주관하여 개최하고자 하는 행사와 축제의 운영비, 실비보상금 등을 편성한 내역입니다.

(단위 : 백만원, %)

세출예산액 (A)	행사·축제경비 (B)	비율 (B/A)	비 고
422,000	4,145	0.98%	

- ▶ 대상회계 : 일반회계, 2020년 예산편성 내역 중 통계목별 총 금액의 합계 기재
- ▶ 대상과목 : 행사운영비 (201-03), 행사실비보상금 (301-09), 민간행사사업보조(307-04), 행사관련시설비 (401-04)

❖ 행사·축제경비 연도별 현황

(단위 : 백만원, %)

구 분	연도별				
	2016	2017	2018	2019	2020
세출예산액	304,000	319,000	334,000	378,000	422,000
행사·축제경비	3,175	3,018	3,299	3,517	4,145
비율	1.04%	0.95%	0.99%	0.93%	0.98%

행사·축제경비 비율 유사 지방자치단체와 비교



4-8. 업무추진비 편성현황

- ☐ 업무추진비는 업무추진비란 지방자치단체의 장 등이 기관을 운영하고 정책을 추진하는 등 공무를 처리하는 데 사용하는 비용을 의미합니다. 우리 성주군의 2020년 업무추진비 편성현황은 다음과 같습니다.

❖ 단체장·부단체장 기관운영업무추진비

(단위 : 백만원)

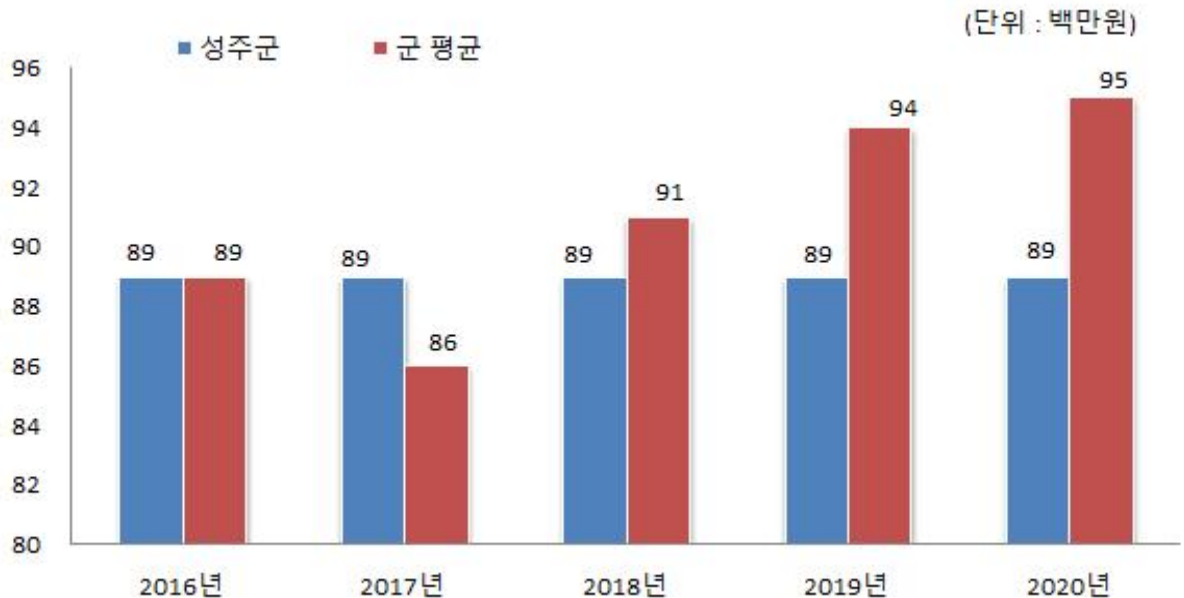
기관운영 업무추진비 총액 한도액(A)	기관운영 업무추진비 예산편성액(B)			총액 한도액 대비 편성액 비율(B/A)
	소계	단체장 예산편성액	부단체장 예산편성액	
181	89	53	36	0.49

❖ 단체장·부단체장 기관운영업무추진비 연도별 편성현황

(단위 : 백만원)

2016	2017	2018	2019	2020
89	89	89	89	89

기관운영업무추진비 유사 지방자치단체와 비교



- ▶ 총액한도액 산출기준은 '2020년도 예산편성 및 기금운용계획 수립기준(행정안전부)'을 참조하세요(<http://lofin.mois.go.kr>)

❖ 시책추진업무추진비

(단위 : 백만원, %)

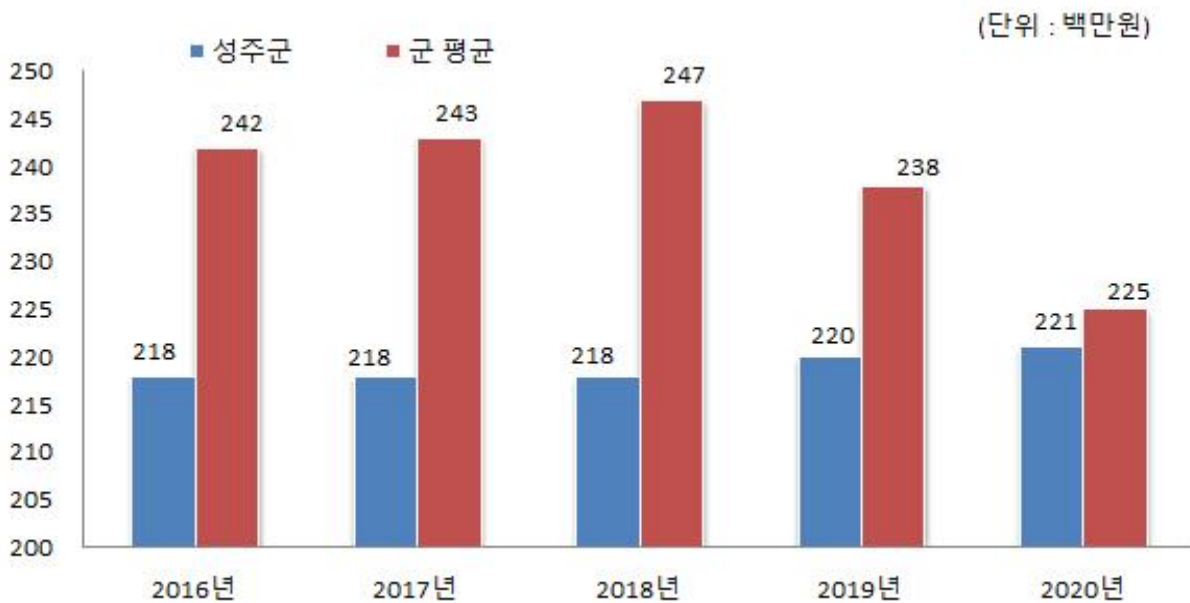
시책업무추진비 기준액(A)	시책업무추진비 예산편성액(B)	기준액 대비 편성액 비율(B/A)
221	221	1

❖ 시책업무추진비 연도별 편성현황

(단위 : 백만원)

2016	2017	2018	2019	2020
218	218	218	220	221

시책추진업무추진비 유사 지방자치단체와 비교



- ▶ 기준액 산출기준은 '2020년도 예산편성 및 기금운용계획 수립기준(행정안전부)'을 참조하세요(<http://lofin.mois.go.kr>)

4-9. 지방의회 관련경비 편성현황

☐ 우리 성주군의 2020년 지방의회 관련경비 편성현황은 다음과 같습니다.

(단위 : 백만원, %)

지방의회 관련경비 총액한도액(A)	지방의회 관련경비 예산편성액(B)					총액한도액 대비 편성액 비율(B/A)
	소계	의정운영 공통경비	의회운영 업무추진비	의원 국외여비	의원역량 개발비 (민간위탁)	
160	145	57	40	28	19	0.91

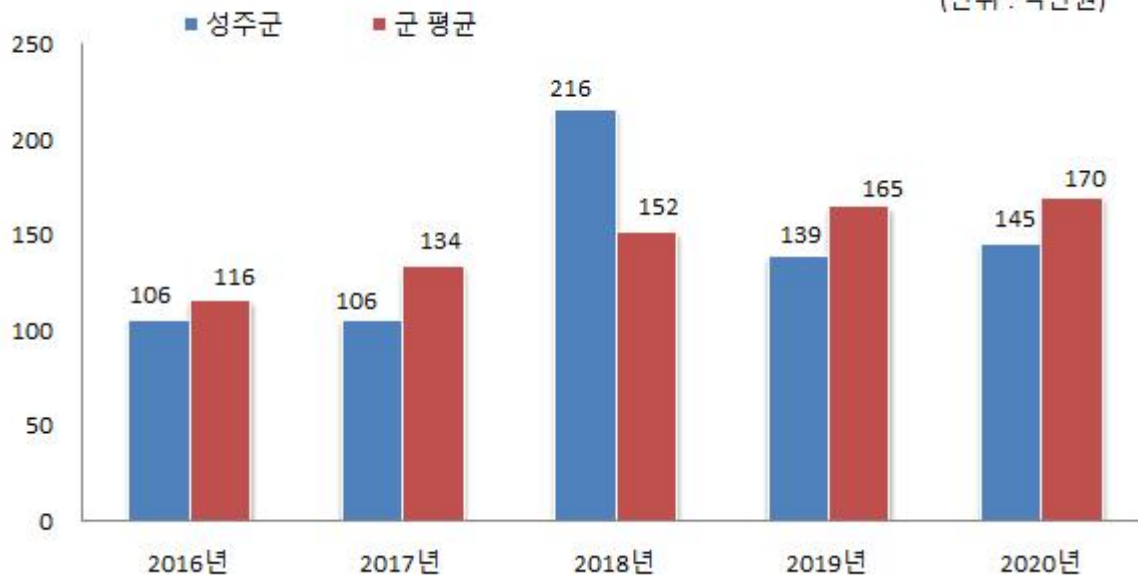
❖ 지방의회 관련경비 연도별 편성현황

(단위 : 백만원)

2016	2017	2018	2019	2020
106	106	126	139	145

지방의회 관련경비 유사 지방자치단체와 비교

(단위 : 백만원)



- ▶ 총액한도액 산출기준은 '2020년도 예산편성 및 기금운용계획 수립기준(행정안전부)'을 참조하세요(<http://lofin.mois.go.kr>)

4-10. 지방보조금 편성현황

☐ 우리 성주군의 2020년 지방보조금 편성현황은 다음과 같습니다.

- ▶ 지방자치단체가 민간 등이 자율적으로 수행하는 사업에 대하여 자체재원으로 개인 또는 단체 등에 지원하는 경비

(단위 : 백만원, %)

총한도액(A)*	예산편성액(B)	총한도액 대비 편성액 비율(B/A)
32,266	8,407	0.26

* 총한도액 산출기준은 '2020년도 예산편성 및 기금운용계획 수립기준(행정안전부)'을 참조하세요(<http://lofin.mois.go.kr>)

❖ 지방보조금 연도별 편성현황

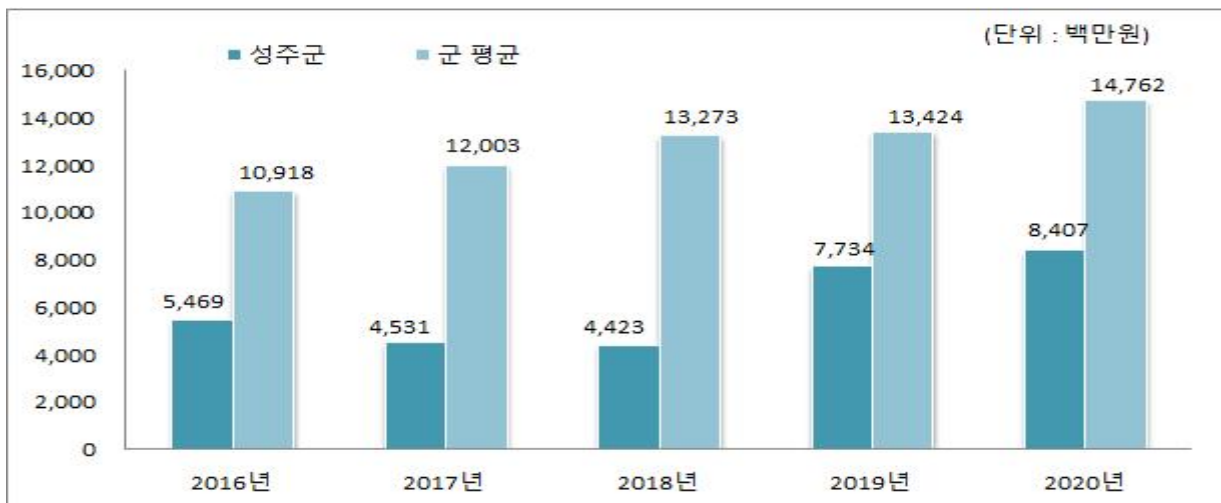
(단위 : 백만원)

2016	2017	2018	2019	2020
5,469	4,531	4,423	7,734	8,407

※ 작성대상 : 민간경상사업보조, 민간단체법정운영비보조, 민간행사사업보조, 사회복지시설법정운영비보조, 사회복지사업보조, 민간자본사업보조

※ 대상회계 : 일반 + 기타특별회계

유사 지방자치단체와 지방보조금 비교



4-11. 1인당 기준경비 편성현황

☐ 건전한 지방재정운용과 자치단체간 균형을 확보하기 위해 「자치단체 예산편성 운영기준(행안부 훈령)」에서 공무원 맞춤형복지제도 시행경비, 공무원 일·숙직비, 통장·이장·반장 활동보상금 등에 대한 기준경비를 규정하고 있습니다. 우리 성주군의 기준경비에 대한 1인당 예산편성 현황은 다음과 같습니다.

(단위 : 백만원)

항목별	대상인원 (A)	총 예산편성액 (B)	1인당 편성액 (B/A)
맞춤형복지제도시행경비	1,200	1,584	1.32
공무원 일·숙직비	250	91	0.36
통장이장반장 활동보상금	1,025	1,130	1.10

- ☞ 통장이장반장활동보상금은 통·리장의 경우 기본수당 월 300,000원(상여금 연200%), 회의 참석수당은 1회당 20,000원이며, 반장수당은 연 50,000원입니다.
- ☞ 공무원 일·숙직비는 1일당 60,000원으로 편성되어 있습니다.

5 재정운용성과

5-1. 보통교부세 자체노력 반영현황(세출 효율화)

- ☐ 보통교부세 자체노력(세출 효율화)란 건전재정운영을 위하여 지방자치단체의 세출 절감 등 세출 효율화 자체노력의 정도를 보통교부세 기준재정수요액(세출 효율화)에 반영한 금액입니다.
- ☐ 세출 절감 등 세출 효율화 자체노력 반영 현황입니다.

(단위 : 백만원)

반영 항목	기준재정수요 반영액	
	2019년	2020년
계	3,524	△549
인건비 절감	55	244
지방의회경비 절감	17	5
업무추진비 절감	74	46
행사·축제성경비 절감	62	△418
지방보조금(민간이전경비) 절감	3,316	△621
지방청사 관리·운영	0	0
읍면동 통합운영	0	0
민간위탁금 절감	0	0
일자리창출	0	195
자치단체간협력	0	0

- ▶ 2020년 보통교부세 산정내역 기준(2019. 12. 교부), 산정방식은 지방교부세법 시행규칙 제8조 별표6에 따라 산정
- ▶ (+) 인센티브, (-) 페널티

5-2. 보통교부세 자체노력 반영현황(세입확충)

- ☐ 보통교부세 자체노력(세입확충)이란 건전재정운영을 위하여 지방자치단체의 지방세 등 세입 확충 자체노력의 정도를 보통교부세 기준재정수입액(세입 확충)에 반영한 금액입니다.
- ☐ 지방세 등 세입 확충 자체노력 반영 현황입니다.

(단위 : 백만원)

반영 항목	기준재정수입 반영액	
	2019년	2020년
계	△1,727	△1,580
지방세 징수율 제고	△319	62
지방세 체납액 축소	△983	△1,071
경상세외수입 확충	306	12
세외수입 체납액 축소	△731	△583
탄력세율 적용	0	0
지방세 감면액 축소	0	0

- ▶ 2020년 보통교부세 산정내역 기준(2019. 12. 교부), 산정방식은 지방교부세법 시행규칙 제8조 별표6에 따라 산정
- ▶ (+) 인센티브, (-) 페널티

5-3. 지방교부세 감액 현황

☐ 2020년에 우리 성주군이 법령 위반 등으로 감액된 지방교부세는 없습니다.

5-4. 지방교부세 인센티브 현황

☐ 2020년에 우리 성주군이 각종 평가 등에서 우수한 성과를 거두어 증액된 지방교부세 현황입니다.