

2 결산규모

2-1. 세입결산(기금포함)

☐ 1년 동안 우리 성주군에 들어오는 모든 수입을 세입이라 합니다. 2018년도 우리 성주군의 세입측면에서 본 결산규모와 내용은 다음과 같습니다.

(단위 : 백만원)

세입 총계	일반회계	공기업 특별회계	기타 특별회계	기금
584,951	496,292	0	78,520	10,139

▶ 결산 총계기준

☞ 2018년도 세입결산액은 전년 대비 15,618백만원 증가하였습니다.

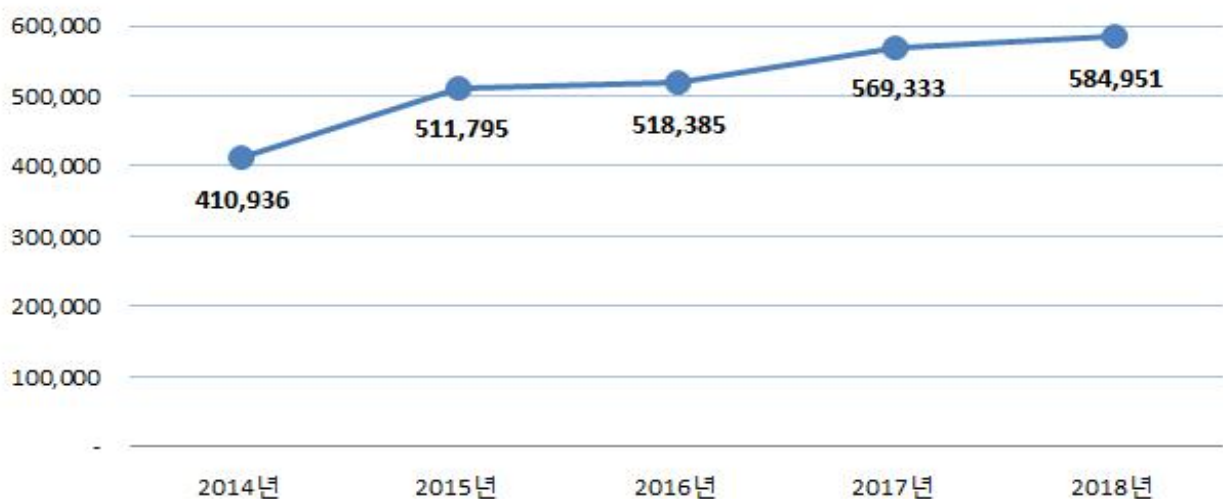
❖ 연도별 세입규모 현황

(단위 : 백만원)

2014	2015	2016	2017	2018
410,936	511,795	518,385	569,333	584,951

▶ 결산 총계기준

세입 결산액 연도별 추이 (단위 : 백만원)



☞ 지난 5년간 우리 군 세입규모는 2014년 410,936백만원에서 2018년 584,951백만원으로 174,015백만원이 증가하였습니다.

❖ 세입재원별·연도별 현황(일반회계 기준)

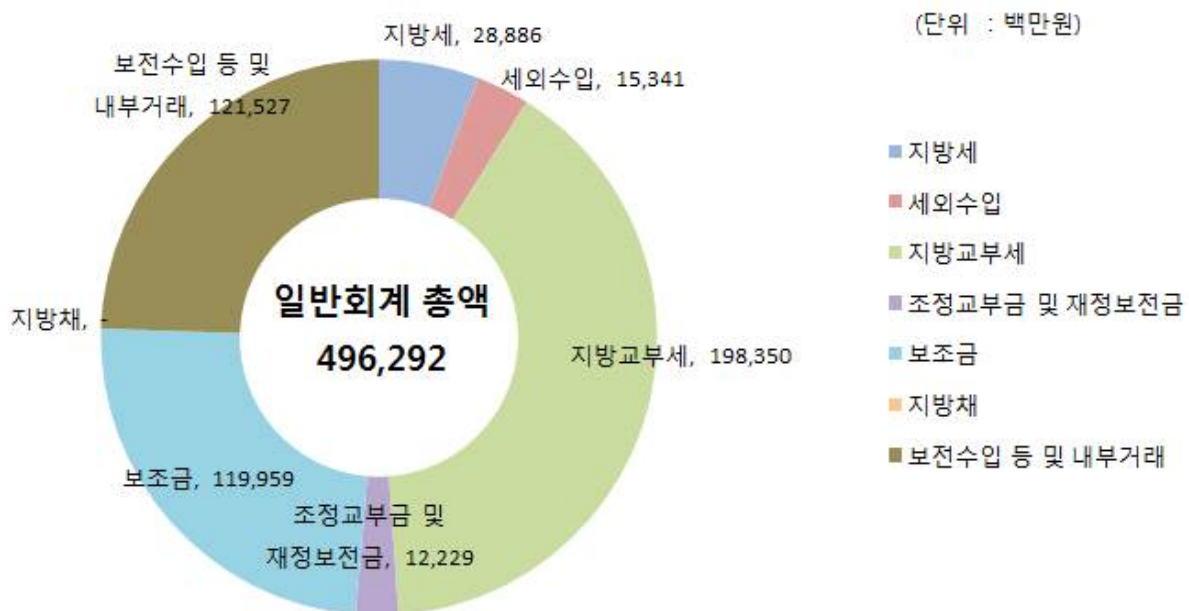
(단위 : 백만원, %)

연 도 세입재원별	2014		2015		2016		2017		2018	
	금액	비중	금액	비중	금액	비중	금액	비중	금액	비중
합 계	354,150	100%	381,022	100%	415,627	100%	470,917	100%	496,292	100%
지 방 세	22,586	6.38%	27,573	7.24%	31,978	7.69%	31,298	6.65%	28,886	5.82%
세외수입	10,200	2.88%	10,728	2.82%	14,957	3.60%	14,509	3.08%	15,341	3.09%
지방교부세	147,037	41.52%	147,428	38.69%	152,495	36.69%	190,409	40.43%	198,350	39.97%
조정교부금·재정보전금	7,992	2.26%	10,098	2.65%	10,753	2.59%	11,284	2.40%	12,229	2.46%
보 조 금	97,985	27.67%	101,228	26.57%	131,939	31.74%	115,414	24.51%	119,959	24.17%
지 방 채	0	0%	0	0%	0	0%	19,496	4.14%	0	0%
보전수입 등 및 내부거래	68,351	19.30%	83,968	22.04%	73,506	17.69%	88,507	18.79%	121,527	24.49%

▶ 세입결산 일반회계 기준

☞ 2018년도 일반회계 세입결산액은 전년 대비 25,375백만원이 증가한 496,292백만원입니다.

세입재원별 현황(2018년, 일반회계)



❖ 연도별 주민 1인당 지방세 부담액 현황(일반회계 기준)

(단위 : 천원, 명)

구 분	2014	2015	2016	2017	2018
지방세 결산액	22,585,578	27,572,731	31,977,612	31,298,242	28,886,098
인구수(명)	44,981	45,029	45,205	45,138	44,672
주민1인당 지방세부담액	502	612	707	693	647

2-2. 세출결산(기금포함)

☐ 1년 동안 우리 성주군에서 주민복지, 문화관광 진흥, 지역개발 등을 위해 지출한 세출측면에서 본 결산규모 내역입니다.

(단위 : 백만원)

세출 총계	일반회계	공기업 특별회계	기타 특별회계	기금
396,848	354,529	0	32,180	10,139

▶ 결산 총계기준

☞ 2018년도 세출결산액은 전년 대비 15,859백만원이 감소한 396,848백만원입니다.

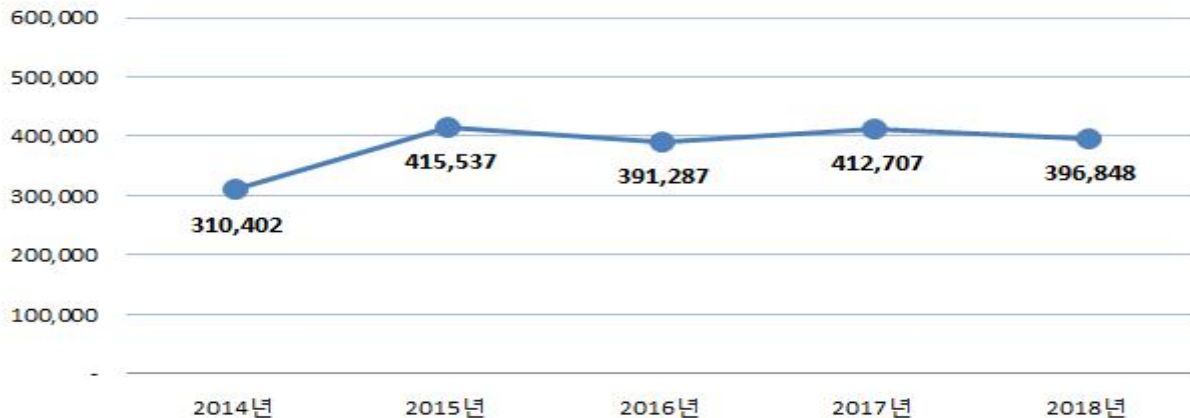
❖ 연도별 세출결산규모 현황

(단위 : 백만원)

2014	2015	2016	2017	2018
310,402	415,537	391,287	412,707	396,848

▶ 결산 총계기준

세출 결산액 연도별 추이 (단위 : 백만원)



☞ 지난 5년간 성주군 세출결산규모는 2014년 310,402백만원에서 2018년 396,848백만원으로 86,446백만원이 증가하였습니다.

❖ 세출규모 분야별·연도별 현황(일반회계 기준)

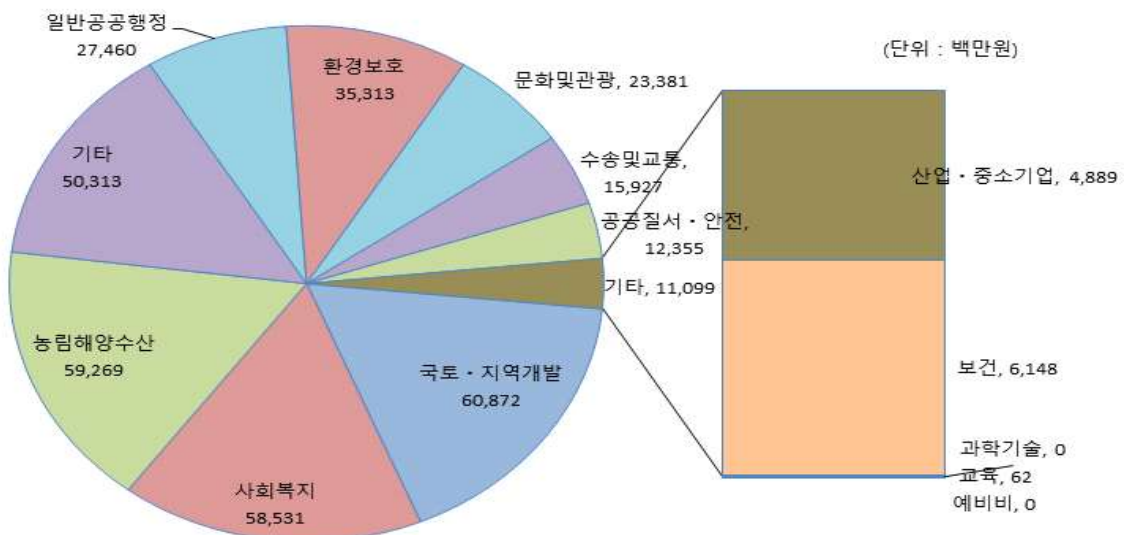
(단위 : 백만원, %)

분야별	연도		2014		2015		2016		2017		2018	
	금액	비중	금액	비중	금액	비중	금액	비중	금액	비중	금액	비중
합 계	270,182	100%	311,382	100%	327,124	100%	349,391	100%	354,529	100%		
일반공공행정	17,694	6.55%	18,867	6.06%	19,527	5.97%	40,440	11.57%	27,460	7.75%		
공공질서·안전	5,591	2.07%	12,713	4.08%	9,571	2.93%	12,185	3.49%	12,355	3.48%		
교육	66	0.02%	63	0.02%	82	0.02%	107	0.03%	62	0.02%		
문화 및 관광	23,658	8.76%	23,878	7.67%	28,048	8.57%	29,015	8.30%	23,381	6.59%		
환경 보호	22,091	8.18%	26,731	8.58%	30,374	9.29%	34,995	10.02%	35,313	9.96%		
사회 복지	39,268	14.53%	47,426	15.23%	50,821	15.54%	52,461	15.01%	58,531	16.51%		
보건	4,588	1.70%	4,778	1.53%	5,508	1.68%	5,882	1.68%	6,148	1.73%		
농림해양수산	46,953	17.38%	48,165	15.47%	49,919	15.26%	50,393	14.42%	59,269	16.72%		
산업·중소기업	13,642	5.05%	13,117	4.21%	8,600	2.63%	7,736	2.21%	4,889	1.38%		
수송 및 교통	17,434	6.45%	21,088	6.77%	16,534	5.05%	15,525	4.44%	15,927	4.49%		
국토·지역개발	38,838	14.37%	50,229	16.13%	63,173	19.31%	54,193	15.51%	60,872	17.17%		
과학기술	0	0%	0	0%	0	0%	0	0%	0	0%		
예비비	0	0%	0	0%	0	0%	0	0%	0	0%		
기타	40,360	14.94%	44,326	14.24%	44,965	13.75%	46,460	13.30%	50,313	14.19%		

▶ 세출결산 일반회계 기준

☞ 2018년도 세출결산액은 전년대비 5,138백만원이 증가한 354,529백만원으로 증가하였습니다.

분야별 세출규모 (2018년, 일반회계)

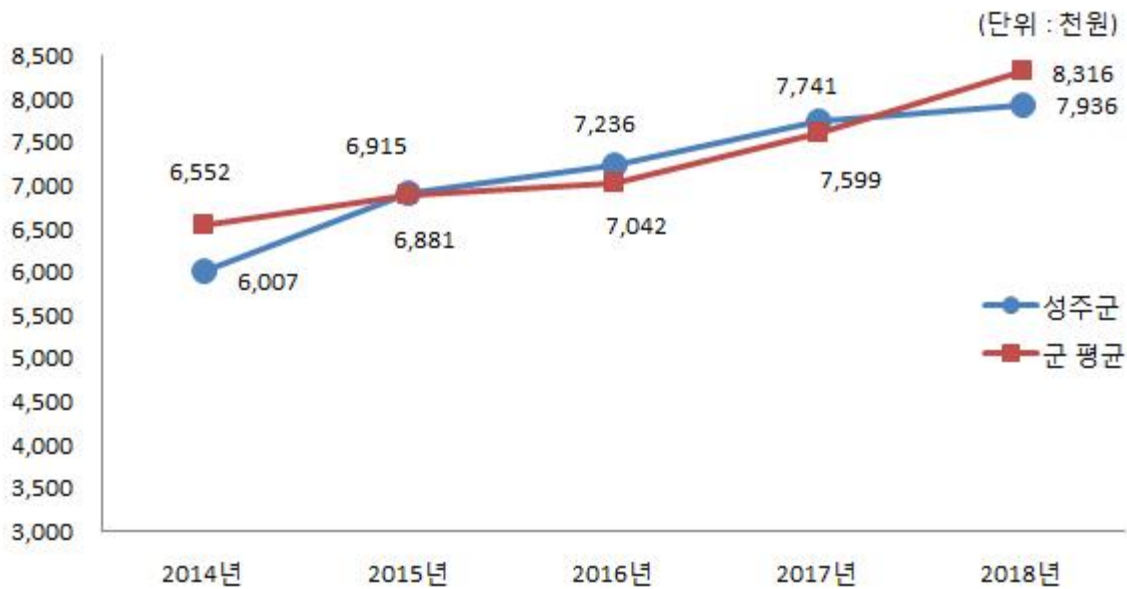


❖ 주민 1인당 세출결산액 연도별현황(일반회계 기준)

(단위 : 천원, 명)

구 분	2014	2015	2016	2017	2018
세출결산액	270,182,421	311,381,679	327,123,568	349,390,700	354,529,267
인구수(명)	44,981	45,029	45,205	45,138	44,672
주민 1인당 세출액	6,007	6,915	7,236	7,741	7,936

유사 지방자치단체와 주민 1인당 세출규모 비교(일반회계)



2-3. 기금운영현황

- 기금이란 예산을 좀 더 탄력적으로 사용하기 위해 예산과는 별도로 조성한 재원으로서, 다음은 우리 성주군에서 설립·운영하고 있는 기금별로 재원의 변화를 요약한 표입니다.

(단위 : 백만원)

종류별	구분	'17년도 현재액 (A)	증감액			'18년도 현재액 (A+B)	일몰 기간
			계 (B=C-D)	조성액(C)	사용액(D)		
합계		6,731	846	3,408	2,562	7,577	
성주군자활기금		676	37	54	17	713	2019.12
성주군우의광고장비기금		35	1	7	6	36	
성주군저소득주민 자녀장학기금		210	-1	2	3	209	2019.12
성주군노인복지기금		612	0	7	7	612	2023.12
성주군식품진흥기금		164	-4	13	17	160	
성주군재난관리기금		658	378	378	0	1,036	
성주군인재육성기금		4,376	435	2,947	2,512	4,811	2019.12

- '18년 결산결과 기금결산보고서의 총괄 현황
- 일몰기간 : 조례 등에 의하여 정한 기금을 운용할 수 있는 기간

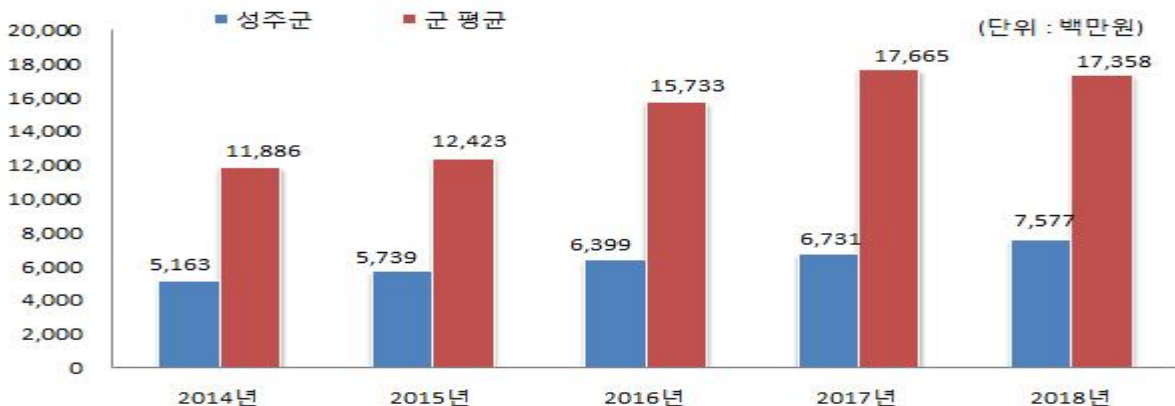
연도별 기금현황

(단위 : 백만원)

2014	2015	2016	2017	2018
5,163	5,739	6,399	6,731	7,577

- 연도별 결산결과 기금결산보고서 총괄현황의 기준연도 현재액

유사 지방자치단체와 기금운용 현황 비교



- 성주군은 7개 기금을 운영하고 있으며, 2013년부터 운영하고 있는 성주군 인재육성기금의 100억원 조성목표로 연도별로 꾸준히 증가하고 있습니다.

2-4. 지역통합재정통계

- ▣ 지방자치단체, 공공기관(지방공사·공단 및 지방자치단체 출자·출연기관) 및 교육재정을 포괄한 지역별 종합적 재정상황을 나타낼 수 있는 결산기준의 지역통합재정통계입니다.

❖ 성주군 지역통합 재정상황

(단위 : 백만원)

구분	대상회계/기관 수	세입(A)	세출(B)	잉여금(A-B)	자산(C)	부채(D)	부채/자산(D/C,%)
계(=a+b+c-A-B)		579,189	387,117	192,072	1,864,717	17,423	0.93%
자치단체(a)		575,420	387,317	188,103	1,860,548	17,423	0.94%
지방공공기관(b)	1	4,985	1,016	3,969	4,169		0.00%
교육재정(c)							
내부거래(A+B)		1,216	1,216				0.00%

❖ 성주군 지역통합 재정상황 활용지표

(단위 : 백만원, %)

구분	계(=a+b+c-A-B)	자치단체(a)	공공기관(b)	교육재정(c)	내부거래A(A)	내부거래B(B)
재정규모 활용지표	▪ 인건비결산액/세입결산액	8.01%	8.06%	0.50%	0.00%	0.00%
	▪ 인건비결산액/자체수입	76.87%	76.85%	152.67%	0.00%	0.00%
	▪ 행사관련경비/세출결산액	0.85%	0.85%	0.00%	0.00%	0.00%
	▪ 업무추진비/세출결산액	0.13%	0.13%	0.23%	0.00%	0.00%
	세입결산액	579,189	575,420	4,985	0	1,216
	세입결산액 중 자체수입	60,344	60,328	16	0	0
	세출결산액	387,117	387,317	1,016	0	1,216
	세출결산액 중 인건비	46,386	46,361	25	0	0
	세출결산액 중 행사관련경비	3,289	3,289	0	0	0
	세출결산액 중 업무추진비	516	514	2	0	0
재정상태 활용지표	▪ 부채/자산	0.93%	0.94%	0.00%	0.00%	0.00%
	▪ 부채/환금자산	8.70%	8.70%	0.00%	0.00%	0.00%
	▪ 차입부채/재정자금	3.19%	3.19%	0.00%	0.00%	0.00%
	자산	1,864,717	1,860,548	4,169	0	0
	부채	17,423	17,423	0	0	0
	환금자산(유동자산-기타유동자산+일반미수금)+장기금융상품(장기대여금-학자금위탁대여금)+기타투자자산	200,158	200,158	0	0	0
	재정자금(현금 및 현금성 자산+장·단기금융상품)	195,680	195,680	0	0	0
차입부채(장기차입부채 + 유동성 장기차입부채)	6,239	6,239	0	0	0	

- ▶ 지방교육재정부문은 광역 시·도 단위 자료입니다.
- ▶ 내부거래A : 자치단체와 공공기관간의 거래입니다.
- ▶ 내부거래B : 지방정부(자치단체와 공공기관)와 지방교육재정간의 거래입니다.