

## 2019년 성주군 예산기준 재정공시

- ◆ 우리 군의 '19년도 예산규모(세입예산)는 4,609억원으로, 전년 예산대비 503억원이 증가하였으며, 유사 지방자치단체 평균액(4,910억원)보다 301억원이 적습니다.
  - 자체수입(지방세 및 세외수입)은 368억원, 이전재원(지방교부세, 조정교부금, 보조금)은 3,178억원, 지방채·보전수입 등 및 내부거래는 233억원입니다.
- ◆ 우리 군의 '19년도 당초예산 일반회계 예산규모 대비 자체수입의 비율인 '재정자립도'는 15.91%이며, 자체수입에 자주재원을 더하여 계산한 비율인 '재정자주도'는 64.51%입니다.
- ◆ 우리 군의 '19년 당초예산(일반회계+특별회계+기금) 기준 통합 재정수지(순세계잉여금 포함)는 41억원의 흑자입니다.
- ◆ 이러한 전반적인 상황으로 볼 때, 우리 성주군의 재정은 유사지방자치단체와 비교할 때 재정자립도와 재정자주도는 약간 낮은 편으로써, 성주일반산업단지 조성의 파급효과로 일자리 창출, 인구 유입 등 지역경제 활성화로 자체수입이 증가되면 재정여건이 점차 개선될 것으로 전망하고 있습니다.
- ◎ 자세한 내용은 우리 군 인터넷 홈페이지(<http://www.sj.go.kr/S0001/>)에서 보실 수 있으며, 건의나 궁금한 사항이 있으시면 아래 담당자에게 연락주시기 바랍니다.

담 당 자 : 기획감사실 예산담당부서 장수진(054-930-6074)

# 1 공통공시 총괄

☐ 다음은 공시하는 내용을 요약한 표입니다.

(단위 : 억원, %)

재정운영 결과		성주군			유사 지방자치단체 평균		
		'19년도 (A)	'18년도 (B)	증감 (C=A-B)	'19년도 (A)	'18년도 (B)	증감 (C=A-B)
예산규모	세입예산	4,609	4,106	503	4,910	4,435	475
	세출예산	4,609	4,106	503	4,910	4,435	475
	지역통합재정통계	항목별 공시내용 참조					
재정여건	재정자립도	15.91	15.76	0.15	16.44	17.87	△1.43
	재정자주도	64.51	67.22	△2.71	65.18	65.35	△0.17
	통합재정수지	41	9	32	61	30	30
재정운영계획	중기지방재정계획	항목별 공시내용 참조					
	성인지예산	항목별 공시내용 참조					
	주민참여예산	항목별 공시내용 참조					
	성과계획서	항목별 공시내용 참조					
	재정운영상황개요서	항목별 공시내용 참조					
	예산편성기준별운영상황	항목별 공시내용 참조					
	국외여비편성현황	0.337	0.317	0.02	0.401	0.35	0.051
	행사·축제경비편성현황	3.517	3.298	0.219	4.730	4.084	0.646
재정운영성과	보통교부세 자체노력 반영현황(세출효율화)	항목별 공시내용 참조					
	보통교부세 자체노력 반영현황(세입확충)	항목별 공시내용 참조					
	지방교부세 감액현황	항목별 공시내용 참조					
	지방교부세 인센티브현황	항목별 공시내용 참조					

## ▶ 유사 지방자치단체

군-(나) 21개 단체	인천 강화군	경기 연천군	강원 평창군	강원 정선군	충북 옥천군
	충남 금산군	충남 서천군	전북 부안군	전남 영암군	전남 무안군
	전남 영광군	전남 완도군	전남 신안군	경북 의성군	<b>경북 성주군</b>
	경북 예천군	경남 고성군	경남 하동군	경남 함양군	경남 거창군
	경남 합천군				

## 2 예산규모

### 2-1. 세입예산

- 1년 동안 들어올 모든 수입을 예상하여 편성한 것을 세입예산이라 합니다. 2019년도 성주군의 세입예산규모와 내용입니다.

(단위 : 백만원)

세입예산 총계	일반회계	공기업 특별회계	기타 특별회계	기금
460,926	378,000	0	72,000	10,926

#### ▶ 당초예산 총계기준

- 2019년도 세입예산은 전년대비 50,309백만원 증가하였으며, 회계별 증감현황은 일반회계 44,000백만원 증가, 기타특별회계 5,000백만원 증가, 기금 1,309백만원 증가함

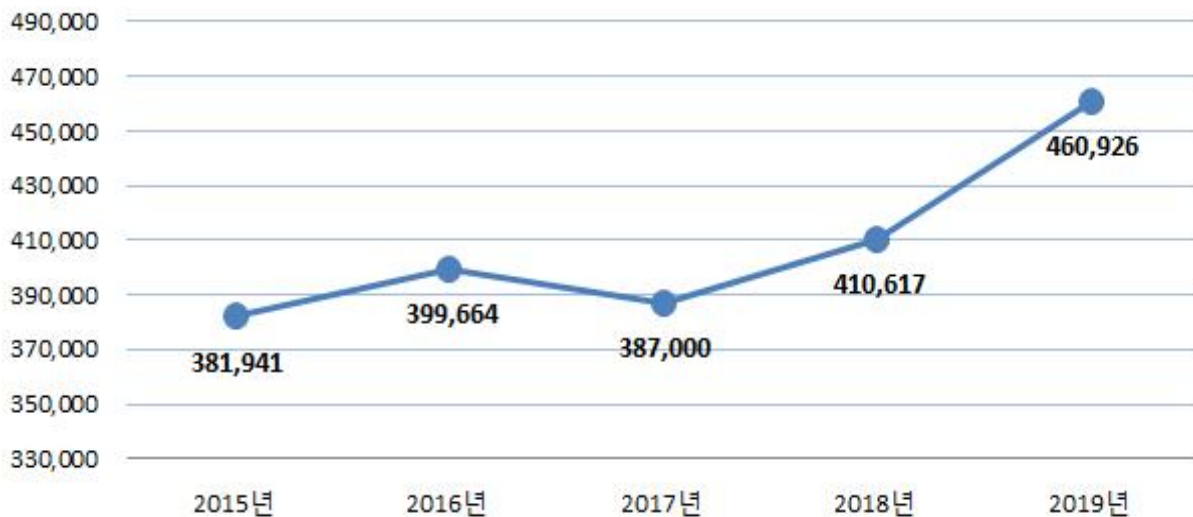
#### ❖ 연도별 세입예산규모

(단위 : 백만원)

2015	2016	2017	2018	2019
381,941	399,664	387,000	410,617	460,926

#### ▶ 당초예산 총계기준

### 세입 예산규모 연도별 추이 (단위 : 백만원)



❖ 세입재원별 연도별 현황(일반회계)

(단위 : 백만원, %)

세입재원	2015		2016		2017		2018		2019	
	금액	비중	금액	비중	금액	비중	금액	비중	금액	비중
합 계	282,700	100%	304,000	100%	319,000	100%	334,000	100%	378,000	100%
지방세	20,747	7.34%	22,546	7.42%	24,845	7.79%	27,333	8.18%	28,218	7.47%
세외수입	8,431	2.98%	8,299	2.73%	8,407	2.64%	8,476	2.54%	8,624	2.28%
지방교부세	133,095	47.08%	133,095	43.78%	138,639	43.46%	165,895	49.67%	177,729	47.02%
조정교부금 등	4,300	1.52%	4,300	1.41%	6,000	1.88%	6,000	1.80%	6,000	1.59%
보조금	101,086	35.76%	120,167	39.53%	105,920	33.20%	109,479	32.78%	134,137	35.49%
지방채	0	0.00%	0	0.00%	19,496	6.11%	0	0.00%	0	0.00%
보전수입 등 및 내부거래	15,041	5.32%	15,593	5.13%	15,693	4.92%	16,817	5.04%	23,292	6.16%

▶ 당초예산 일반회계 총계기준

## 2-2. 세출예산

- 1년 동안 성주군에서 사회복지, 보건, 문화관광, 지역개발 등의 목적을 위해 지출할 세출예산내역입니다.

(단위 : 백만원)

세출 총계	일반회계	공기업 특별회계	기타 특별회계	기금
460,926	378,000	0	72,000	10,926

### ▶ 당초예산 총계기준

- 2019년도 세출예산은 전년대비 50,309백만원 증가하였으며, 회계별 증감현황은 일반회계 44,000백만원 증가, 기타특별회계 5,000백만원 증가, 기금 1,309백만원 증가함

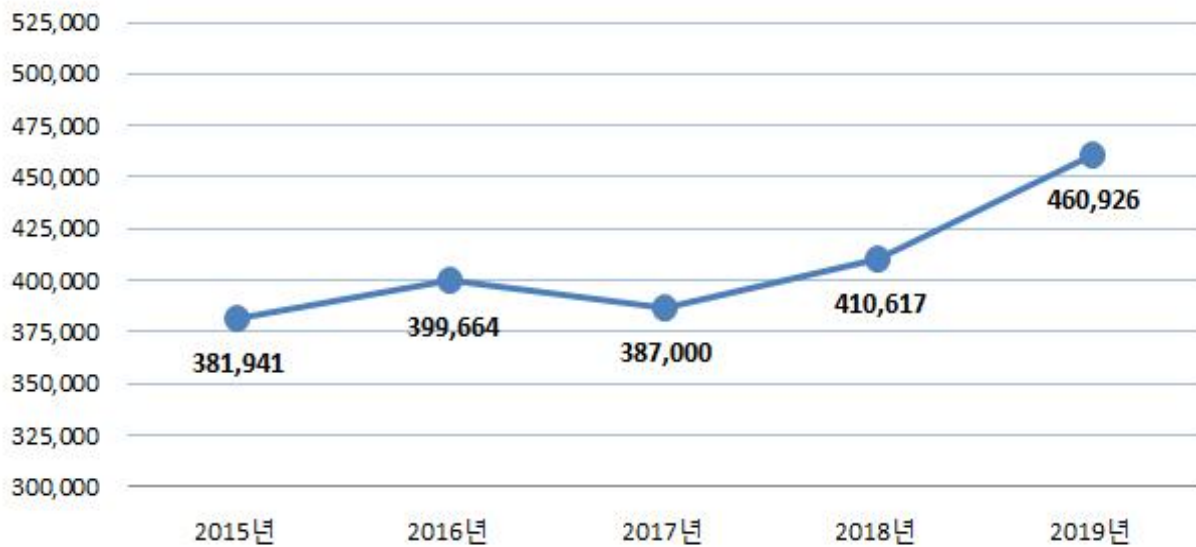
### ❖ 연도별 세출예산규모 현황

(단위 : 백만원)

2015	2016	2017	2018	2019
381,941	399,664	387,000	410,617	460,926

### ▶ 당초예산 총계기준

## 세출 예산액 연도별 추이 (단위 : 백만원)

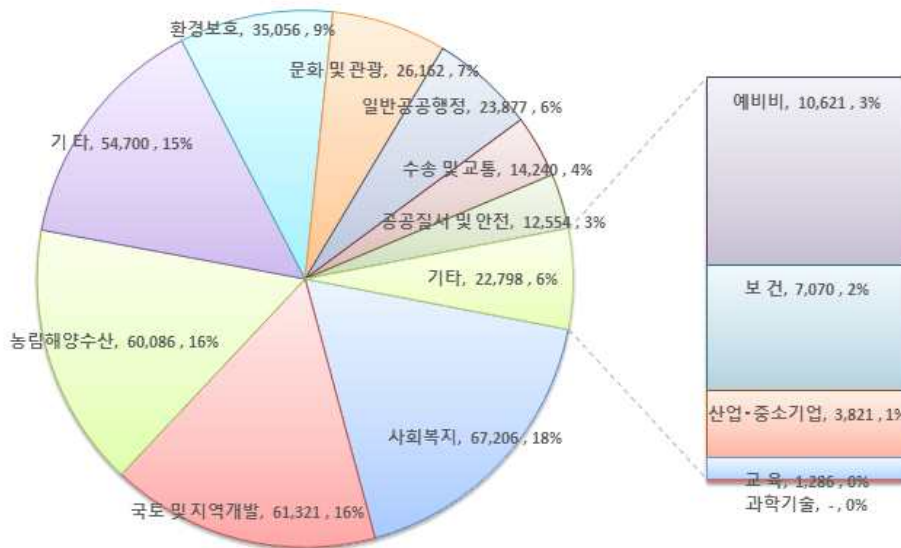


❖ 세출분야별 연도별 현황(일반회계)

(단위 : 백만원, %)

세출분야	2015		2016		2017		2018		2019	
	금액	비중	금액	비중	금액	비중	금액	비중	금액	비중
<b>합 계</b>	<b>282,700</b>	<b>100%</b>	<b>304,000</b>	<b>100%</b>	<b>319,000</b>	<b>100%</b>	<b>334,000</b>	<b>100%</b>	<b>378,000</b>	<b>100%</b>
일 반 공 공 행 정	19,218	6.80%	21,063	6.93%	40,360	12.65%	22,286	6.67%	23,877	6.32%
공공질서 및 안전	11,697	4.14%	8,727	2.87%	7,896	2.48%	11,864	3.55%	12,554	3.32%
교 육	74	0.03%	116	0.04%	69	0.02%	63	0.02%	1,286	0.34%
문 화 및 관 광	20,176	7.14%	24,790	8.15%	24,668	7.73%	24,175	7.24%	26,162	6.92%
환 경 보 호	24,304	8.60%	27,734	9.12%	33,862	10.62%	31,428	9.41%	35,056	9.27%
사 회 복 지	48,871	17.29%	50,211	16.52%	50,995	15.99%	59,960	17.95%	67,206	17.78%
보 건	5,194	1.84%	4,995	1.64%	5,060	1.59%	5,965	1.79%	7,070	1.87%
농 립 해 양 수 산	36,106	12.77%	43,243	14.22%	45,148	14.15%	46,407	13.89%	60,086	15.90%
산 업 · 중 소 기 업	10,453	3.70%	4,472	1.47%	2,436	0.76%	3,174	0.95%	3,821	1.01%
수 송 및 교 통	14,101	4.99%	14,264	4.69%	13,896	4.36%	13,899	4.16%	14,240	3.77%
국 토 및 지 역 개 발	41,857	14.81%	54,104	17.80%	40,590	12.72%	52,880	15.83%	61,321	16.22%
과 학 기 술	0	0.00%	0	0.00%	0	0.00%	0	0.00%	0	0.00%
예 비 비	5,456	1.93%	3,716	1.22%	5,564	1.74%	9,759	2.92%	10,621	2.81%
기 타	45,193	15.99%	46,565	15.32%	48,455	15.19%	52,140	15.61%	54,700	14.47%

▶ 당초예산 총계기준



## 2-3. 지역통합재정통계

- 지방자치단체의 일반회계, 특별회계, 기금, 지방공사·공단 및 출자·출연기관의 재정상황을 종합적으로 나타내는 통계입니다.

다음은 성주군의 지역통합재정통계입니다.

(단위 : 백만원)

구 분	2018년 당초예산 (A)	2019년 예산 (B)	증감액 (B - A)	비율 (B-A)/A
합 계	415,369	466,758	51,389	12.37
성주군	410,617	460,926	50,309	12.25
출자·출연기관	4,752	5,832	1,080	22.72

- ▶ 당초예산 총계기준
- ▶ 출자출연기관(1개) : 성주군 별고을 장학회
- 성주군 재정통계의 자세한 사항은 성주군 홈페이지(분야별정보 > 재정 > 예산현황)  
출자·출연기관 재정통계의 자세한 사항은 성주군 홈페이지(분야별정보 > 재정 > 재정공시-별첨)  
<http://www.sj.go.kr> 에서 확인하실 수 있습니다.

### 3 재정여건

#### 3-1. 재정자립도

- 재정자립도란 스스로 살림을 꾸릴 수 있는 능력을 나타내는 지표입니다. 재정자립도가 100%에 가까울수록 재정운영의 자립능력은 우수하게 됩니다.  
2019년도 성주군의 당초예산 기준 재정자립도는 15.91%입니다.

(단위 : 백만원, %)

재정자립도 (B/A)	세입 합계 (A=B+C+D+E)	자체세입 (B)	이전재원 (C)	지방채 (D)	보전수입 등 및 내부거래(E)
15.91 (9.75)	378,000 (378,000)	60,134 (36,842)	317,866 (317,866)	0	0 (23,292)

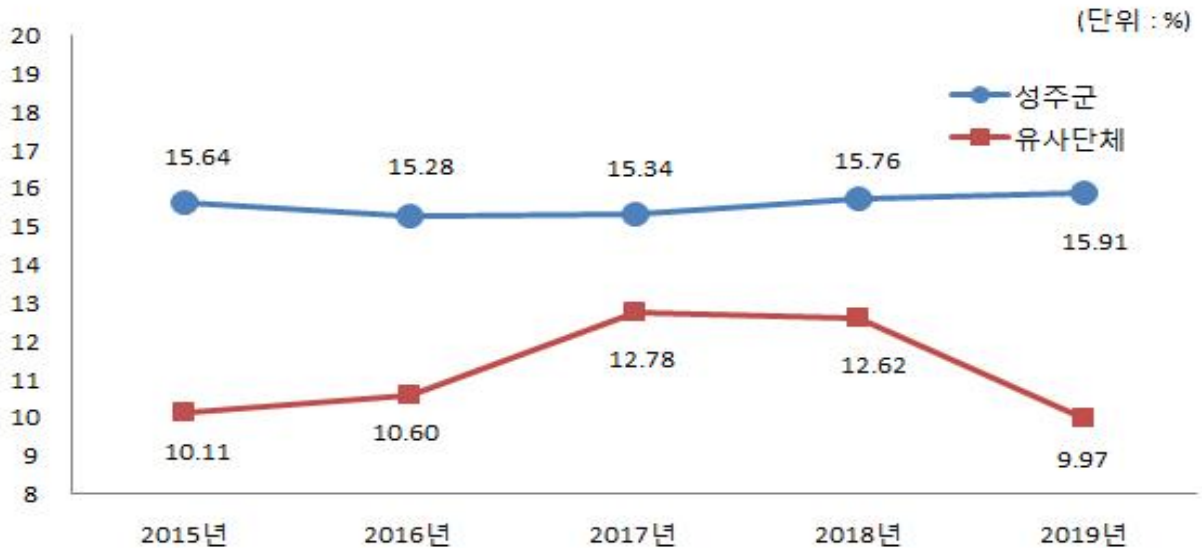
- ▶ 당초예산 일반회계기준, ( )는 2014년 세입과목 개편으로 잉여금, 이월금, 전입금, 예탁·예수금 등이 세외수입에서 제외된 값입니다.
- ▶ 자체세입 : 지방세(지방교육세 제외) + 세외수입
- ▶ 이전재원 : 지방교부세 + 조정교부금 등 + 보조금

#### ❖ 재정자립도 연도별 현황

(단위 : %)

구 분	2015	2016	2017	2018	2019
당초예산	15.64 (10.32)	15.28 (10.15)	15.34 (10.42)	15.76 (10.72)	15.91 (9.75)

#### 유사 지방자치단체와 재정자립도(당초예산) 비교



- 우리 성주군의 경우 성주1,2일반산업단지 조성의 파급효과로 자체세입인 지방세와 세외수입이 전년도보다 14%증가 추세를 보이면서, 재정자립도가 0.15%증가하여 유사 지방자치단체보다 높은 편입니다.



### 3-2. 재정자주도

☐ 재정자주도란 전체 세입에서 용처를 자율적으로 정하고 집행할 수 있는 재원의 비율을 말합니다. 재정자주도가 100%에 가까울수록 재정운용의 자율성도 좋다는 의미이며 2019년도 성주군의 당초예산 기준 재정자주도는 64.51%입니다.

(단위 : 백만원, %)

재정자주도 (B/A)	세입 합계 (A=B+C+D+E)	자주재원 (B)	보조금 (C)	지방채 (D)	보전수입 등 및 내부거래(E)
64.51 (58.35)	378,000 (378,000)	243,863 (220,571)	134,137 (134,137)	0	0 ( 23,292)

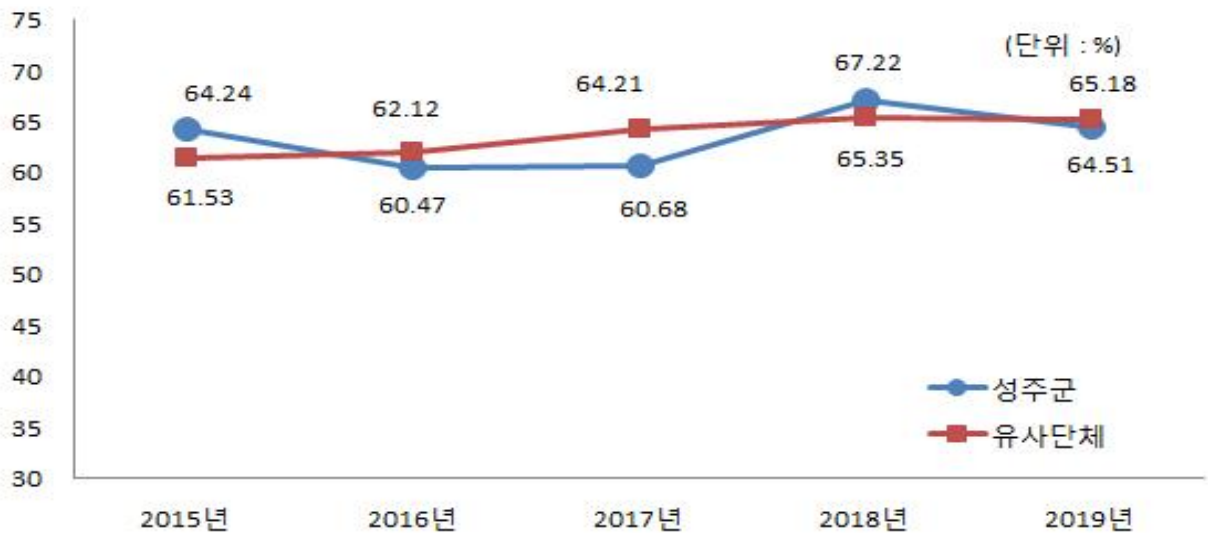
- ▶ 당초예산 일반회계 기준, ( )는 2014년 세입과목 개편으로 잉여금, 이월금, 전입금, 예탁·예수금 등이 세외수입에서 제외된 값입니다.
- ▶ 자주재원 : 자체세입 + 지방교부세 + 조정교부금 등

#### ❖ 재정자주도 연도별 현황

(단위 : %)

구 분	2015	2016	2017	2018	2019
당초예산	64.24 (58.92)	60.47 (55.34)	60.68 (55.77)	67.22 (62.19)	64.51 (58.35)

유사 지방자치단체와 재정자주도(당초예산) 비교



☐ 우리 성주군의 경우 자체세입과 지방교부세의 증가로 전년도보다 8.61% 증가하였으며, 유사 지방자치단체에 비해 0.67% 낮은 편입니다.

### 3-3. 통합재정수지

☐ 통합재정수지란 당해연도의 일반회계, 특별회계, 기금을 모두 포괄한 수지로서 회계-기금간 내부거래 및 차입, 채무상환 등 보전거래를 제외한 순수한 재정 수입에서 순수한 재정지출을 차감한 수치를 의미합니다. 다만, 예산기준 통합재정수지는 세입 측면의 순세계잉여금에 대응되는 세출 측면의 집행액이 드러나지 않아 흑·적자를 표현하는데 한계가 있어, 순세계잉여금을 포함한 경우와 포함하지 않는 경우로 구분하였습니다. 다음은 2019년 성주군의 당초예산 기준 통합재정수지입니다.

(단위 : 백만원)

회계별	통계 규모						통합재정 규모 (G=B+E)	통합재정 수지 1 H=FAG	통합재정 수지 2 I=A-G+F
	세입 (A)	지출 (B)	용자 회수 (C)	용자 지출 (D)	순용자 (E=D-C)	순세계 잉여금 (F)			
총 계	385,632	439,261	16	60	44	57,733	439,305	▽53,672	4,061
일반회계	354,708	364,576	0	0	0	23,292	364,576	▽9,868	13,424
기타 특별회계	30,759	71,854	16	60	44	34,442	71,898	▽41,139	▽6,698
기 금	165	2,830	0	0	0	0	2,830	▽2,665	▽2,665

- ▶ 당초예산 총계 기준
  - ▶ 통합재정규모 = 지출(경상지출+자본지출) + 순용자(용자지출-용자회수)
  - ▶ 통합재정수지 1 = 세입(경상수입 + 이전수입 + 자본수입) - 통합재정규모
  - ▶ 통합재정수지 2 = 세입(경상수입 + 이전수입 + 자본수입) - 통합재정규모 + 순세계잉여금
- 세입(A)= 총예산액-보전수입등 및 내부거래  
지출(B)= 총예산액-용자금-국도비반환금

#### ❖ 통합재정수지 연도별 현황

(단위 : 백만원)

구 분	2015	2016	2017	2018	2019
통합재정수지 1	-22,303	-13,347	1,652	-36,077	-53,672
통합재정수지 2	3,645	3,425	20,477	902	4,061

☐ 2018년도에 성주2일반산업단지 조성완료에 따른 성주군 일반산업단지조성특별회계의 순세계잉여금 증가로 통합재정수지는 전년도 보다 낮게 나타나고 있으나, 순세계 잉여금을 포함한 통합 재정수지 2는 계속하여 흑자를 보고 있음.

## 4 재정운용계획

### 4-1. 중기지방재정계획

- 지방자치단체의 발전계획과 수요를 중·장기적으로 전망하여 반영한 다년도 예산으로, 효율적인 자원배분을 통한 계획적인 지방재정 운용을 위해 수립하는 5년간의 계획을 중기지방재정계획이라고 합니다. 다음은 성주군의 중기지방재정계획입니다.

#### ❖ 연도별 재정전망

(단위 : 백만원, %)

구 분	2019	2020	2021	2022	2023	합 계	연평균 증가율
<b>세 입</b>	<b>508,356</b>	<b>533,848</b>	<b>580,777</b>	<b>621,996</b>	<b>664,711</b>	<b>2,909,688</b>	<b>6.90%</b>
자 체 수 입	66,297	69,375	72,606	88,758	104,943	401,979	12,20%
이 전 수 입	370,059	391,033	413,263	436,832	461,833	2,073,020	5,70%
지 방 채	0	0	20,000	20,000	20,000	60,000	0.00%
보전수입 등 및 내부거래	72,000	73,440	74,908	76,406	77,935	374,689	2.00%
<b>세 출</b>	<b>508,356</b>	<b>533,848</b>	<b>580,777</b>	<b>621,996</b>	<b>664,711</b>	<b>2,909,688</b>	<b>6.90%</b>
경 상 지 출	87,610	87,998	88,560	89,150	89,728	443,046	0.6%
사 업 수 요	420,746	445,850	492,217	532,846	574,983	2,466,642	8.10%

- ▶ 대상회계 : 일반회계, 특별회계(공기업, 기타), 기금
- ▶ 연평균 증가율 =  $[(\text{최종연도}/\text{기준년도})^{1/(\text{전체연도 수} - 1)} - 1] \times 100$

## 4-2. 성인지 예산현황

☐ 성인지예산은 예산이 여성과 남성에게 미칠 영향을 미리 분석하여 예산을 편성하는 것으로, 예산을 양성평등의 관점에서 점검하는 방법입니다.

- 일례로 건물에 설치될 화장실 중 여성과 남성의 화장실 수를 분석하여 양성평등의 관점에서 예산이 편성되었는지를 확인하고 불평등하다고 할 때 이를 조정하여 예산을 편성하는 방법입니다.

☐ 성인지예산은 2013년부터 본격적으로 편성운영하고 있으며, 아래의 표에서는 성주군의 2019년 성인지예산 대상사업, 소요예산 등을 확인할 수 있습니다.

(단위 : 개, 백만원)

구 분	사 업 수	예 산 액
총 계	35	9,482
양성평등정책추진사업	2	293
성별영향분석평가사업	27	8,357
자치단체 별도 추진사업	6	832

▶ 당초예산 기준

☐ 자세한 사항은 성주군 홈페이지(분야별정보 > 재정 > 재정공시 - 성인지예산서)

<http://www.sj.go.kr>에서 확인하실 수 있습니다.

### ● 양성평등정책추진사업이란 ?

- 여성가족부장관이 수립한 양성평등정책기본계획에 따라 자치단체가 추진하는 사업입니다.
- 성평등 문화예술 콘텐츠 확산, 여성노동자 역량강화 및 경력개발 지원 등이 해당됩니다.

### ● 성별영향분석평가란 ?

- 성별영향분석평가란 법령·계획·사업 등 정부의 주요 정책을 수립·시행하는 과정에서 여성과 남성의 특성과 사회·경제적 격차 등의 요인들을 체계적으로 분석·평가함으로써 정부정책이 성평등 실현에 기여하도록 하는 제도입니다.

### ● 자치단체 별도추진사업이란 ?

- 자치단체장의 공약사업 및 주력사업으로 성별 수혜분석이 가능하다고 판단되는 사업, 성불평등 혹은 성격차 개선 가능성이 큰 사업

### 4-3. 주민참여 예산현황

☐ 주민참여예산제도는 주민이 예산편성과정에 직접 참여하는 제도입니다. 참여범위는 예산편성과 관련된 주민의견 수렴, 지역 내 소규모 주민편의사업 선정 등 다양하게 구성되어 있습니다. 참여방법은 주민회의, 시민위원회 등 제도화 된 절차 또는 인터넷, 팩스, 우편 등을 통한 참여도 가능합니다.

- 지역실정에 맞는 모델을 선택하여 운용할 수 있는데 성주군은 모델 1을 채택하여 주민참여예산을 편성하고 있습니다.

(단위 : 백만원)

당초 세출예산	주민참여로 반영된 예산	모델
378,000	0	1

▶ 2019년 당초예산 기준

#### ❖ 표준모델

구분	모델안 1	모델안 2	모델안 3
총 칙	제1조(목적) 제2조(용어의 정의) 제3조(법령준수의무) 제4조(시장의 책무) 제5조(주민의 권리)	제1조(목적) 제2조(용어의 정의) 제3조(법령준수의무) 제4조(군수의 책무) 제5조(주민의 권리)	제1조(목적) 제2조(용어의 정의) 제3조(법령준수의무) 제4조(구청장의 책무) 제5조(주민의 권리)
운영계획	제6조(운영계획 수립 및 공고) 제7조(의견수렴 절차 등) 제8조(의견 제출) 제9조(결과 공개)	제6조(운영계획 수립 및 공고) 제7조(의견수렴 절차 등) 제8조(의견 제출) 제9조(결과 공개)	제6조(운영계획 수립 공고 및 적용범위) 제7조(의견수렴 절차 등) 제8조(의견 제출) 제9조(결과 공개)
위원회	제10조(위원회 운영 등)	제10조(주민참여예산위원회) 제11조(위원회의 기능) 제12조(위원회 구성) 제13조(위원회의 운영) 제14조(연구회 운영 등)	제10조(위원회 구성) 제11조(위원의 위촉 및 임기) 제12조(위원장 및 간사의 직무) 제13조(기능) 제14조(운영원칙) 제15조(분과위원회) 제16조(회의 및 의결) 제17조(회의록 공개의 원칙) 제18조(해촉) 제19조(의견청취) 제20조(관계기관 등의 협조요청) 제21조(주민참여 등 홍보) 제22조(위원에 대한 교육) 제23조(재정 및 실무지원)
지 원 기 타 부 칙	제11조(시행규칙) 부 칙	제15조(시행규칙) 부 칙	제24조(시행규칙) 부 칙

#### 4-4. 성과계획서

- ☐ 지방자치단체가 재정사업의 효율적 목표 달성을 위해 사업 목표, 성과지표 및 목표수준을 사전에 설정한 연도별 시행계획을 성과계획서라고 합니다.
- ☐ 성과계획서는 2016년부터 본격적으로 수립 운영하고 있으며, 아래의 표에서는 성주군의 2019년 성과계획서 목표수, 단위사업수, 예산액 등을 확인할 수 있습니다.

(단위 : 개, 백만원)

실국명	성과계획				예산액		
	전략 목표수	정책사업목표		단위사업수	예산액	전년도 예산액	비교 증감
		개수	지표수				
<b>계</b>	<b>2</b>	<b>57</b>	<b>103</b>	<b>125</b>	<b>450,000</b>	<b>401,000</b>	<b>49,000</b>
본청	1	50	81	95	345,967	314,268	31,699
의회사무과	0	1	3	2	1,698	1,548	150
직속기관	1	6	19	28	88,541	73,087	15,454
읍면	0	0	0	0	13,793	12,097	1,696

▶ 당초예산, 일반+기타특별회계

- ☐ 자세한 사항은 성주군 홈페이지(분야별정보 > 재정 > 재정공시 - 성과계획서 <http://www.sj.go.kr>)에서 확인하실 수 있습니다.

#### 4-5. 재정운용상황개요서

- ☐ 지방자치단체의 재정 운용 상황을 한눈에 볼 수 있도록 주요 재정지표 및 분석자료를 정리한 자료를 재정운용상황개요서라고 합니다.
- ☐ 재정운용상황개요서는 재정자립도, 재정자주도, 사회복지분야 예산 비율, 자체사업 및 보조사업의 비율, 인건비 비율 등을 확인할 수 있습니다.

(단위 : %)

재정자립도	재정자주도	사회복지분야 예산비율	자체사업비율	보조사업 비율	지방세와 세외수입의 총액 중 인건비의 비율
15.91	64.51	17.78	29.54	52.38	113.42

▶ 당초예산, 일반회계 기준

☐ 자세한 사항은 성주군 홈페이지(분야별정보 > 재정 > 예산현황)

<http://www.sj.go.kr> 에서 확인하실 수 있습니다.

#### 4-6. 예산편성기준별 운영상황

- 건전한 지방재정운용과 자치단체간 균형을 확보하기 위해 「자치단체 예산편성 운영기준(행안부 훈령)」에서 기준경비를 규정하고 있으며, 기준경비에 대한 예산편성 현황을 정리한 자료입니다.
- 예산편성 기준별 운영상황은 업무추진비, 의회관련 경비, 공무원 일·숙직비, 공무원 맞춤형복지제도 시행경비 현황 등을 확인할 수 있습니다.

(단위 : 백만원)

항목별		기준액(총액) (A)	예산편성액 (B)	차액 (B-A)
기관운영 업무추진비	단체장	0	53	89
	부단체장		36	
시책추진 업무추진비		218	220	2
지방의회 관련경비	의정운영 공통경비	0	57	138
	의회운영 업무추진비		40	
	의원국외여비		28	
	의원역량개발비		13	
지방보조금		19,469	7,734	-11,735
통장이장반장 활동보상금		0	0	0
맞춤형복지제도시행경비			1,496	
공무원 일·숙직비				

- ▶ 기관운영 업무추진비, 지방의회 관련경비는 2018년부터 총액한도제로 운영
- ▶ 기준액 산출기준은 '2019년도 예산편성 및 기금운용계획 수립기준(행정안전부)'을 참조하세요(<http://lofin.mois.go.kr>)
- ☞ 기관운영업무추진비, 시책추진업무추진비, 통장이장활동보상금은 기준액과 동일하게 예산편성, 의정운영공통경비와 맞춤형복지제도시행경비는 기준액보다 절감 편성하였고, 지방보조금 순재원 기준액은 19,469백만원이며, '19년 보조금 편성액은 7,734백만원, 공무원 일·숙직비(단위차이로 미표기함)는 1인당 기준액은 5만원이며, 근무여건 및 교통여건을 고려하여 일직은 6만원, 숙직비는 5만원(재택근무 숙직비는 3만원)으로 편성함.



## 4-7. 국외여비 편성현황

☐ 2019년도 국외출장 및 국외여비 편성내역은 다음과 같습니다.

(단위 : 백만원, %)

세출예산총계 (A)	국외여비 총액 (B=C+D)	국외업무여비 (C)	국제화여비 (D)	비율 (B/A)
450,000	337	20	317	0.07%

▶ 대상회계 : 일반회계, 특별회계 (202-03 국외업무여비, 202-04 국제화여비)

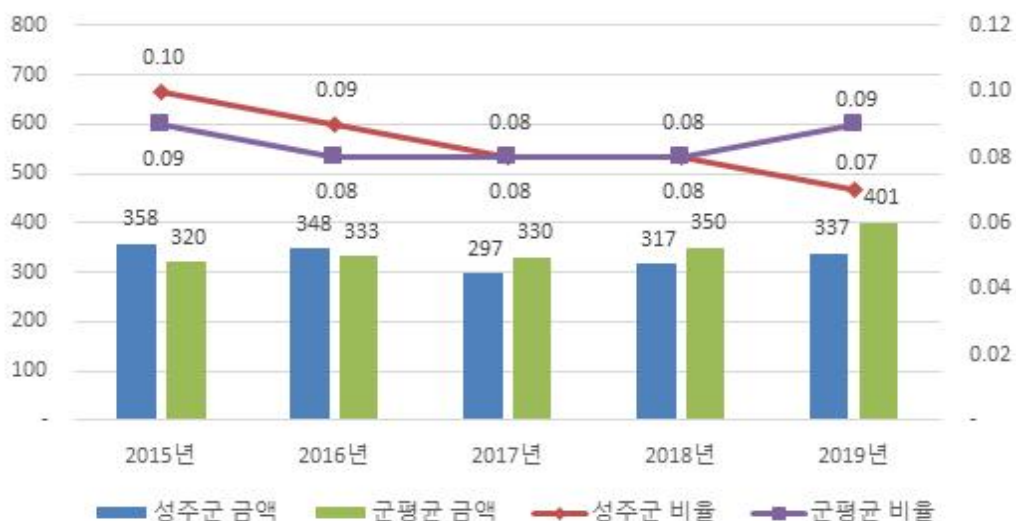
※ 국외출장에 대하여 기재(지방의회 국외여비 제외)

### ❖ 국외여비 연도별 현황

(단위 : 백만원, %)

구 분	연도별				
	2015	2016	2017	2018	2019
세출예산총계 (A)	375,000	391,000	378,000	401,000	450,000
국외여비 총액 (B=C+D)	358	348	297	317	337
국외업무여비 (C)	16	16	7	20	20
국제화여비 (D)	342	332	290	297	317
비율	0.10%	0.09%	0.08%	0.08%	0.07%

### 국외여비 비율 유사 지방자치단체와 비교



#### 4-8. 행사·축제경비 편성현황

☐ 다음은 우리 성주군이 2019년 한 해 동안 성주군에서 주관하여 개최하고자 하는 행사와 축제의 운영비, 실비보상금 등을 편성한 내역입니다.

(단위 : 백만원, %)

세출예산액 (A)	행사·축제경비 (B)	비율 (B/A)	비 고
378,000	3,517	0,93%	

- ▶ 대상회계 : 일반회계, 2019년 예산편성 내역 중 통계목별 총 금액의 합계 기재
- ▶ 대상과목 : 행사운영비 (201-03), 행사실비보상금 (301-09), 민간행사사업보조(307-04), 행사관련시설비 (401-04)

#### ❖ 행사·축제경비 연도별 현황

(단위 : 백만원, %)

구 분	연도별				
	2015	2016	2017	2018	2019
세출예산액	282,700	304,000	319,000	334,000	378,000
행사·축제경비	3,253	3,175	3,018	3,299	3,517
비율	1.15%	1.04%	0.95%	0.99%	0.93%

#### 행사·축제경비 비율 유사 지방자치단체와 비교



## 5 재정운용성과

### 5-1. 보통교부세 자체노력 반영현황(세출 효율화)

- ▣ 보통교부세 자체노력(세출 효율화)란 건전재정운영을 위하여 지방자치단체의 세출 절감 등 세출 효율화 자체노력의 정도를 보통교부세 기준재정수요액(세출 효율화)에 반영한 금액입니다.
- ▣ 세출 절감 등 세출 효율화 자체노력 반영 현황입니다.

(단위 : 백만원)

반영항목	기준재정수요 반영액	
	2018년	2019년
계	3,491	3,524
인건비 절감	145	55
지방의회경비 절감	22	17
업무추진비 절감	100	74
행사·축제성경비 절감	122	62
지방보조금(민간이전경비) 절감	1,210	3,316
지방청사 관리·운영	1,892	0
읍면동 통합운영	0	0
민간위탁금 절감	0	0

- ▶ 2019년 보통교부세 산정내역 기준(2018. 12. 교부), 산정방식은 지방교부세법 시행규칙 제8조 별표6에 따라 산정
- ▶ (+) 인센티브, (-) 페널티
- ※ 자치구는 공시항목에서 제외(특·광역시에 합산반영)

## 5-2. 보통교부세 자체노력 반영현황(세입확충)

- ☐ 보통교부세 자체노력(세입확충)이란 건전재정운영을 위하여 지방자치단체의 지방세 등 세입 확충 자체노력의 정도를 보통교부세 기준재정수입액(세입 확충)에 반영한 금액입니다.
- ☐ 지방세 등 세입 확충 자체노력 반영 현황입니다.

(단위 : 백만원)

반영항목	기준재정수입 반영액	
	2018년	2019년
계	737	-1,727
지방세 징수율 제고	429	-319
지방세 체납액 축소	268	-983
경상세외수입 확충	432	306
세외수입 체납액 축소	144	-731
탄력세율 적용	0	0
지방세 감면액 축소	0	0

- ▶ 2019년 보통교부세 산정내역 기준(2018. 12. 교부), 산정방식은 지방교부세법 시행규칙 제8조 별표6에 따라 산정
- ▶ (+) 인센티브, (-) 페널티
- ※ 자치구는 공시항목에서 제외(특·광역시에 합산반영)

### 5-3. 지방교부세 감액 현황

- ☐ 2018년에 우리 성주군이 법령 위반 등으로 감액된 지방교부세는 없습니다.

### 5-4. 지방교부세 인센티브 현황

- ☐ 2018년에 우리 성주군이 각종 평가 등에서 우수한 성과를 거두어 증액된 지방교부세는 없습니다.