

2 결산규모

2-1. 세입결산

☐ 1년 동안 우리 성주군에 들어오는 모든 수입을 세입이라 합니다. 2017년도 우리 성주군의 세입규모와 내용은 다음과 같습니다.

(단위 : 백만원)

세입 총계	일반회계	공기업 특별회계	기타 특별회계	기금
569,333	470,917	0	89,034	9,382

▶ 결산 총계기준

☞ 2017년도 세입결산액은 전년 대비 50,948백만원 증가하였습니다.

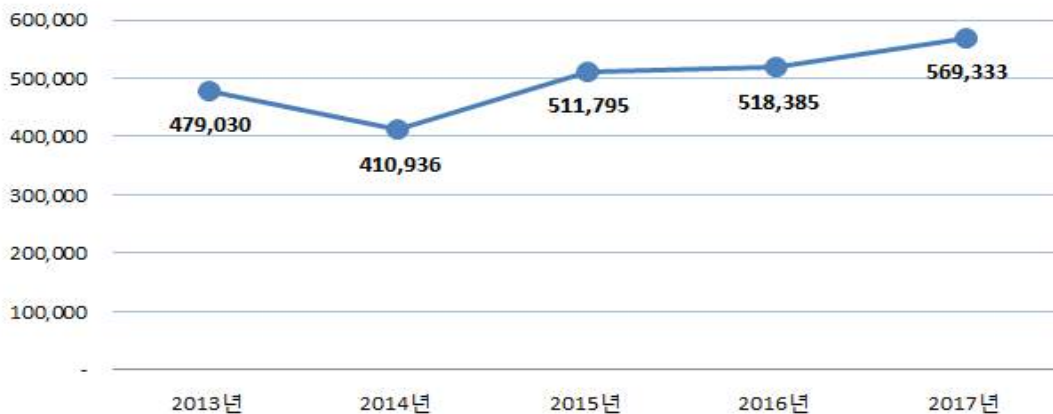
❖ 연도별 세입규모 현황

(단위 : 백만원)

2013	2014	2015	2016	2017
479,030	410,936	511,795	518,385	569,333

▶ 결산 총계기준

세입 결산액 연도별 추이 (단위 : 백만원)



☞ 지난 5년간 우리 군 세입규모는 2013년 479,030백만원에서 2017년 569,333백만원으로 90,303백만원이 증가하였습니다.

❖ 일반회계 세입재원별 연도별 현황

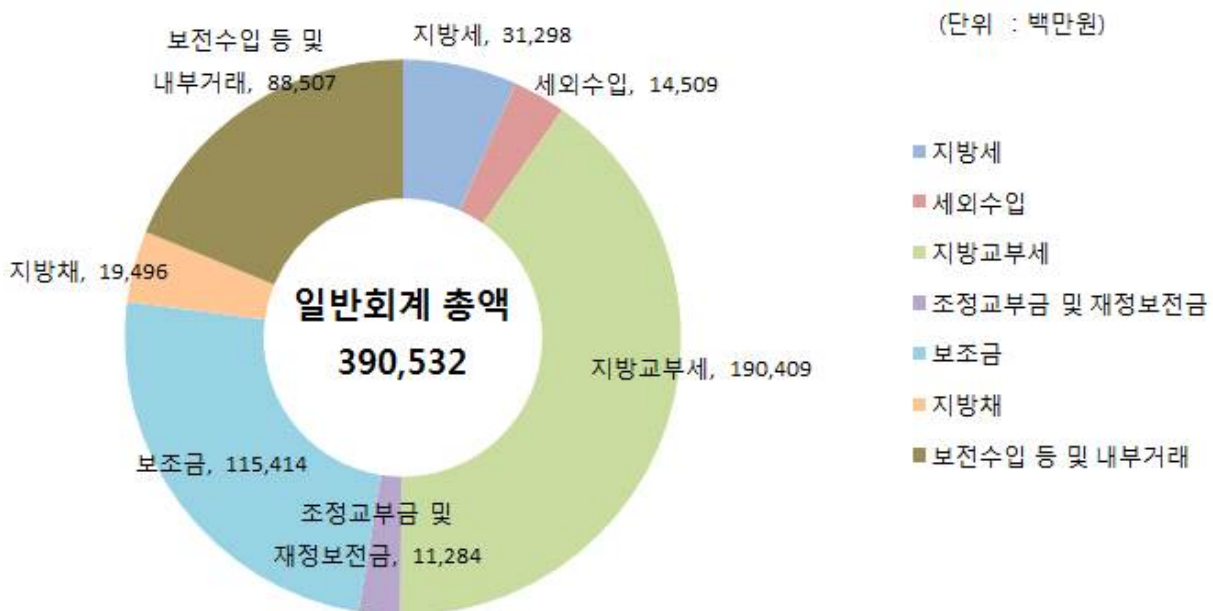
(단위 : 백만원, %)

연 도 세입재원별	2013		2014		2015		2016		2017	
	금액	비중	금액	비중	금액	비중	금액	비중	금액	비중
합 계	406,282	100%	354,150	100%	381,022	100%	415,627	100%	470,917	100%
지 방 세	22,190	5.46%	22,586	6.38%	27,573	7.24%	31,978	7.69%	31,298	6.65%
세외수입	128,789	31.70%	10,200	2.88%	10,728	2.82%	14,957	3.60%	14,509	3.08%
지방교부세	138,301	34.04%	147,037	41.52%	147,428	38.69%	152,495	36.69%	190,409	40.43%
조정교부금·재정보전금	5,818	1.43%	7,992	2.26%	10,098	2.65%	10,753	2.59%	11,284	2.40%
보 조 금	86,814	21.37%	97,985	27.67%	101,228	26.57%	131,939	31.74%	115,414	24.51%
지 방 채	24,370	6%	0	0%	0	0%	0	0%	19,496	4.14%
보전수입 등 및 내부거래	0	0%	68,351	19.30%	83,968	22.04%	73,506	17.69%	88,507	18.79%

▶ 세입결산 일반회계 기준

☞ 2017년도 일반회계 세입결산액은 전년 대비 55,290백만원이 증가한 470,917백만원입니다.

세입재원별 현황('17년, 일반회계)



❖ 주민 1인당 지방세 부담액 연도별 현황(일반회계 기준)

(단위 : 천원, 명)

구 분	2013	2014	2015	2016	2017
지방세 결산액	22,190,201	22,585,578	27,572,731	31,977,612	31,298,242
인구수(명)	45,067	44,981	45,029	45,205	45,138
주민1인당 지방세부담액	492	502	612	707	693

2-2. 세출결산

☐ 1년 동안 우리 성주군에서 주민복지, 문화관광 진흥, 지역개발 등을 위해 지출한 세출결산 내역입니다.

(단위 : 백만원)

세출 총계	일반회계	공기업 특별회계	기타 특별회계	기금
412,707	349,391	0	53,934	9,382

▶ 결산 총계기준

☞ 2017년도 세출결산액은 전년 대비 21,420백만원이 증가한 412,707백만원입니다.

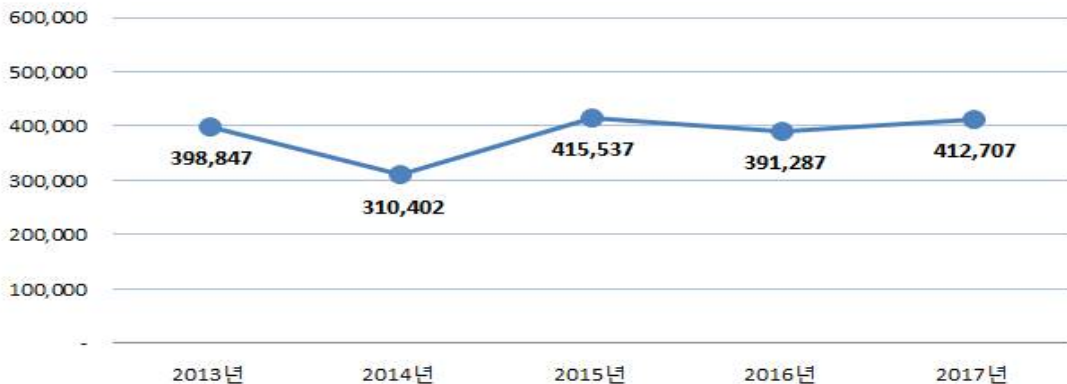
❖ 연도별 세출결산규모 현황

(단위 : 백만원)

2013	2014	2015	2016	2017
398,847	310,402	415,537	391,287	412,707

▶ 결산 총계기준

세출 결산액 연도별 추이 (단위 : 백만원)



☞ 지난 5년간 우리 군 세출결산규모는 2013년 398,847백만원에서 2017년 412,707백만원으로 13,860백만원이 증가하였습니다.

❖ 일반회계 세출규모 분야별, 연도별 현황

(단위 : 백만원, %)

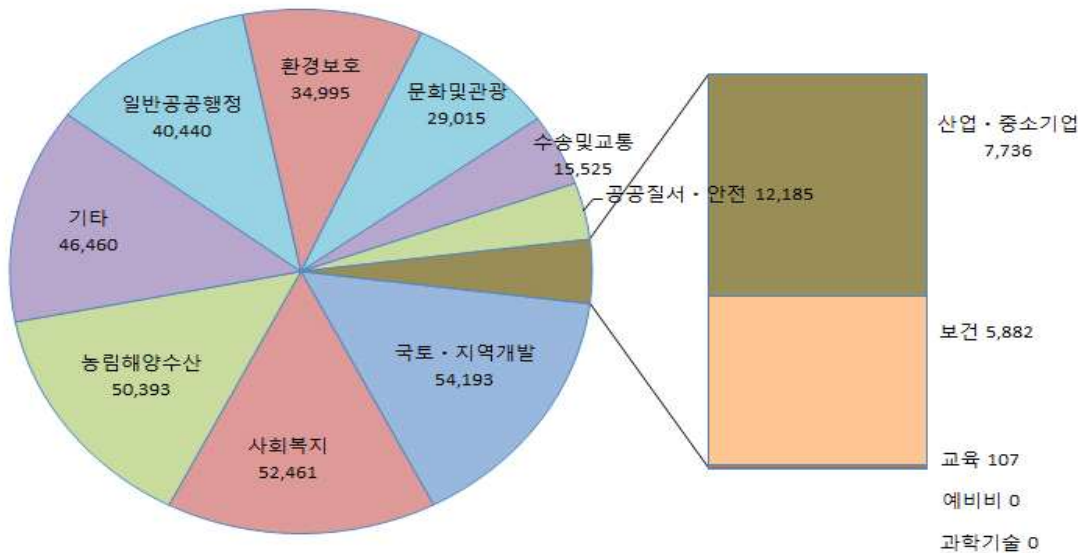
분야별	연도		2013		2014		2015		2016		2017	
	금액	비중	금액	비중	금액	비중	금액	비중	금액	비중	금액	비중
합 계	337,932	100%	270,182	100%	311,382	100%	327,124	100%	349,391	100%		
일반공공행정	42,769	12.66%	17,694	6.55%	18,867	6.06%	19,527	5.97%	40,440	11.57%		
공공질서·안전	36,167	10.70%	5,591	2.07%	12,713	4.08%	9,571	2.93%	12,185	3.49%		
교육	60	0.02%	66	0.02%	63	0.02%	82	0.02%	107	0.03%		
문화 및 관광	19,053	5.64%	23,658	8.76%	23,878	7.67%	28,048	8.57%	29,015	8.30%		
환경 보호	34,404	10.18%	22,091	8.18%	26,731	8.58%	30,374	9.29%	34,995	10.02%		
사회 복지	33,880	10.03%	39,268	14.53%	47,426	15.23%	50,821	15.54%	52,461	15.01%		
보건	5,103	1.51%	4,588	1.70%	4,778	1.53%	5,508	1.68%	5,882	1.68%		
농림해양수산	41,442	12.26%	46,953	17.38%	48,165	15.47%	49,919	15.26%	50,393	14.42%		
산업·중소기업	21,710	6.42%	13,642	5.05%	13,117	4.21%	8,600	2.63%	7,736	2.21%		
수송 및 교통	20,530	6.08%	17,434	6.45%	21,088	6.77%	16,534	5.05%	15,525	4.44%		
국토·지역개발	42,626	12.61%	38,838	14.37%	50,229	16.13%	63,173	19.31%	54,193	15.51%		
과학기술	0	0%	0	0%	0	0%	0	0%	0	0%		
예비비	0	0%	0	0%	0	0%	0	0%	0	0%		
기타	40,187	11.89%	40,360	14.94%	44,326	14.24%	44,965	13.75%	46,460	13.30%		

▶ 세출결산 일반회계 기준

☞ 2017년도 세출결산액은 전년대비 22,267백만원이 증가한 349,391백만원으로

- 특히 일반공공행정분야 20,913백만원, 환경보호분야 4,621백만원, 공공질서 및 안전분야 2,614백만원이 증가하였음.

분야별 세출규모('17년, 일반회계)

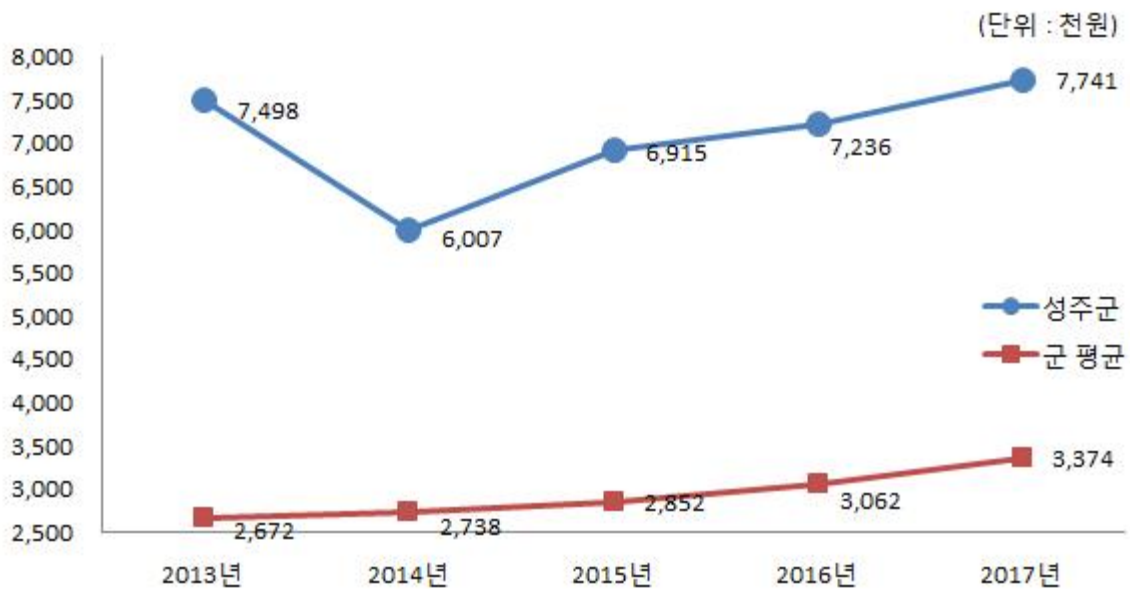


❖ 주민 1인당 세출결산액 연도별현황(일반회계)

(단위 : 천원, 명)

구 분	2013	2014	2015	2016	2017
세출결산액(일반회계)	337,931,816	270,182,421	311,381,679	327,123,568	349,390,700
인구수(명)	45,067	44,981	45,029	45,205	45,138
주민 1인당 세출액	7,498	6,007	6,915	7,236	7,741

유사 지방자치단체와 주민 1인당 세출규모 비교(일반회계)



2-3. 기금운영현황

- 기금이란 예산을 좀 더 탄력적으로 사용하기 위해 예산과는 별도로 조성한 재원으로서, 다음은 우리 우리군에서 설립·운영하고 있는 기금별로 재원의 변화를 요약한 표입니다.

(단위 : 백만원)

종류별	구 분	'16년도 현재액 (A)	증 감 액			'17년도 현재액 (A+B)	일몰 기간
			계 (B=C-D)	조성액 (C)	사용액 (D)		
합	계	6,399	332	2,984	2,651	6,731	
성주군	자활기금	661	14	38	24	676	2019.12
성주군	우외광고장바기금	35	0	6	6	35	
성주군	저소득주민 자녀장학기금	211	-1	2	4	210	2019.12
성주군	노인복지기금	612	0	9	9	612	2018.12
성주군	식품진흥기금	171	-6	9	15	164	
성주군	재난관리기금	746	-88	293	381	658	
성주군	인재육성기금	3,962	414	2,626	2,213	4,376	2019.12

- '17년 결산결과 기금결산보고서의 총괄 현황
- 일몰기간 : 조례 등에 의하여 정한 기금을 운용할 수 있는 기간

연도별 기금현황

(단위 : 백만원)

2013	2014	2015	2016	2017
4,447	5,163	5,739	6,399	6,731

- 연도별 결산결과 기금결산보고서 총괄현황의 기준연도 현재액

유사 지방자치단체와 기금운용 현황 비교



- 우리군은 7개 기금을 운영하고 있으며, 2013년부터 운영하고 있는 성주군 인재육성기금의 100억원 조성목표로 연도별로 꾸준히 증가하고 있습니다.

2-4. 지역통합재정통계

☐ 지방자치단체, 공공기관(지방공사·공단 및 지방자치단체 출자·출연기관) 및 교육재정을 포괄한 지역별 종합적 재정상황을 나타낼 수 있는 결산기준의 지역통합재정통계입니다.

❖ 성주군 지역통합 재정상황

(단위 : 백만원)

구분	대상회계/ 기관 수	세입 (A)	세출 (B)	잉여금(A-B)	자산(C)	부채(D)	부채/자산 (D/C,%)
계(=a+b+c-A-B)	2	563,665	403,763	159,902	1,754,902	25,992	1.48
자치단체(a)	1	560,602	403,975	156,626	1,751,426	25,992	1.48
지방공공기관(b)	1	4,285	1,009	3,276	3,476	0	
교육재정(c)							
내부거래(A+B)		1,221	1,221				

❖ 성주군 지역통합 재정상황 활용지표

(단위 : 백만원, %)

구분		계 (=a+b+c-A-B)	자치단체 (a)	공공기관 (b)	교육재정 (c)	내부거래A (A)	내부거래B (B)
재정규모 활용지표	■ 인건비결산액/세입결산액	7.51 %	7.54 %	0.53 %	0 %	0 %	0 %
	■ 인건비결산액/자체수입	63.24 %	63.21 %	306.47 %	0 %	0 %	0 %
	■ 행사관련경비/세출결산액	0.75 %	0.75 %	0 %	0 %	0 %	0 %
	■ 업무추진비/세출결산액	0.12 %	0.12 %	0.23 %	0 %	0 %	0 %
	세입결산액 계	563,665	560,602	4,285	0	1,221	0
	자체수입	66,900	66,893	7	0	0	0
	세출결산액 계	403,763	403,975	1,009	0	1,221	0
	인건비결산액	42,308	42,285	23	0	0	0
	행사관련경비	3,043	3,043	0	0	0	0
	업무추진비	470	468	2	0	0	0
재정상태 활용지표	■ 부채/자산	1.48 %	1.48 %	0 %	0 %	0 %	0 %
	■ 부채/환금자산	14.34 %	14.34 %	0 %	0 %	0 %	0 %
	■ 차입부채/재정자금	9.57 %	9.57 %	0 %	0 %	0 %	0 %
	자산	1,754,902	1,751,426	3,476	0	0	0
	부채	25,992	25,992	0	0	0	0
	환금자산(유동자산-기타유동자산+일 반미수금)+장기금융상품+(장기대여금- 학자금위탁대여금)+기타투자자산)	181,200	181,200	0	0	0	0
	재정자금 (현금 및 현금성 자산+장 단기금융상품)	163,357	163,357	0	0	0	0
	차입부채 (장기차입부채 + 유동성 장 기차입부채)	15,637	15,637	0	0	0	0

- ▶ 지방교육재정부문은 광역 시도 단위 자료입니다.
- ▶ 내부거래A : 자치단체(성주군)와 공공기관(성주군별고을장학회)간의 거래입니다.
- ▶ 내부거래B : 지방정부(자치단체와 공공기관)와 지방교육재정간의 거래입니다.